



paar

ROOT

CERNIK 2026

ASORTYMENT

ROOT umywalki

CLARO



str. 4. C

LONG STEP



str. 5. C

LOTO MINI / LOTO



str. 6. C

SAMBA 55 / SAMBA 70



str. 7. C

STEP MINI / STEP



str. 7. C

VARIO



str. 7. C

ROOT wanny

SMART 150

1500×750 mm



str. 8.-9. C

SMART 160

1500-1600×750 mm



str. 8.-9. C

SMART 170

1600-1700×750 mm



str. 8.-9. C

SMART 180

1700-1800×750 mm



str. 8.-9. C

VARIO M

1500-1600×750 mm



str. 10.-11. C

VARIO L

1600-1700×750 mm



str. 10.-11. C

VARIO XL

1750-1850×800 mm



str. 10.-11. C

UNO 150

1500×750 mm



str. 12. C

UNO 170

1700×750 mm



str. 12. C

TRE 150 A/D

1500×1000 mm



str. 12. C

TRE 170 A/D

1700×1000 mm



str. 13. C

VERSO

1700×750 mm



str. 13. C

ROOT brodziki CAST STONE

CLASSIC KV



str. 14. C

CLASSIC RO



str. 14. C

CLASSIC NEW



str. 14. C

ART KV



str. 15. C

ART RO



str. 15. C

ART



str. 15. C

LARGO



str. 16. C

LETTERA



str. 17. C

Informacja techniczna

Tworzenie kodu produktu, dostępne warianty kolorystyczne, warunki gwarancji.

str. 18.- 19.

Informacje o materiałach

CAST STONE

str. 20.

Produkt	Opis	Cena PLN		Kod produktu
		Biała / w kolorze	Biała / w kolorze	Biała / w kolorze



CLARO MINI
600×500×90 mm

Maks. głębokość pralki
370 mm

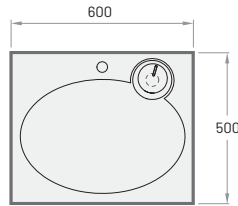
Bez przelewu

Umywalka CAST STONE z zestawem*	1 440	1 850	KICLAMISIF/xx
---------------------------------	-------	-------	---------------

Opcjonalnie:

Mydelniczka w innym kolorze	130	240	DEIZTCLAMI/xx
-----------------------------	-----	-----	---------------

* Zestaw zawiera: mydelniczkę, odpływ z możliwością podłączenia pralki, 2 białe wsporniki



Wsporniki



CLARO
600×600×90 mm

Maks. głębokość pralki
470 mm

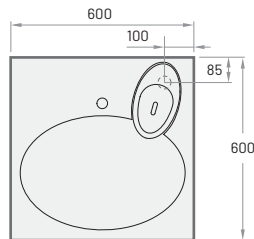
Bez przelewu

Umywalka CAST STONE z zestawem*	1 480	1 910	KICLASIF/xx
---------------------------------	-------	-------	-------------

Opcjonalnie:

Mydelniczka w innym kolorze	130	240	DEIZTCLA/xx
-----------------------------	-----	-----	-------------

* Zestaw zawiera: mydelniczkę, odpływ z możliwością podłączenia pralki, 2 białe wsporniki



Wsporniki



CLARO GRANDE
600×750×100 mm

Maks. głębokość pralki
600 mm

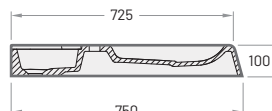
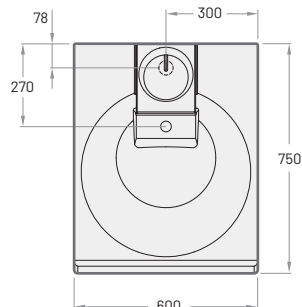
Bez przelewu

Umywalka CAST STONE z zestawem*	1 630	2 050	KICLAGRSIF/xx
---------------------------------	-------	-------	---------------

Opcjonalnie:

Mydelniczka w innym kolorze	130	240	DEIZTCLAGR/xx
-----------------------------	-----	-----	---------------

* Zestaw zawiera: mydelniczkę, odpływ z możliwością podłączenia pralki, 2 białe wsporniki



Wsporniki

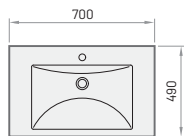
Produkt	Opis	Cena PLN Biała / w kolorze	Kod produktu Biała / w kolorze
---------	------	-------------------------------	-----------------------------------



LONG STEP 70
700 × 490 × 110 mm

Umywalka CAST STONE	1 400	1 780	ILS700/xx
---------------------	-------	-------	-----------

Możliwość zamówienia umywalki bez otworu na armaturę
Umywalka ze zintegrowanymi otworami na śruby montażowe.



LONG STEP 100
1000 × 490 × 110 mm

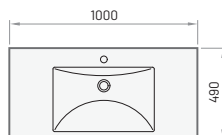


Umywalka CAST STONE	1 540	2 000	ILS1000/xx
---------------------	-------	-------	------------

Opcjonalnie:

Wsporniki 2 szt. (białe lub satynowe)	520	IZKLS/00; IZKLS/01
Wsporniki 2 szt. (stal nierdzewna)	1 090	IZKLS/NT

Możliwość zamówienia umywalki bez otworu na armaturę i przelewu.
Umywalka ze zintegrowanymi otworami na śruby montażowe.



LONG STEP 150
1500 × 490 × 110 mm

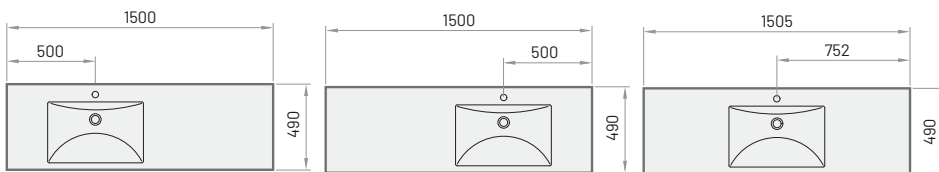


Umywalka CAST STONE prawa	1 840	2 310	ILS1500/D/xx
Umywalka CAST STONE lewa	1 840	2 310	ILS1500/A/xx
Umywalka CAST STONE centralna	1 840	2 310	ILS1500/xx

Opcjonalnie:

Wsporniki 2 szt. (białe lub satynowe)	520	IZKLS/00; IZKLS/01
Wsporniki 2 szt. (stal nierdzewna)	1 090	IZKLS/NT

Możliwość zamówienia umywalki bez otworu na armaturę i przelewu.
Umywalka ze zintegrowanymi otworami na śruby montażowe.



LONG STEP 1500/A

LONG STEP 1500/D

LONG STEP 1500

LONG STEP DUO
2010 × 490 × 110 mm

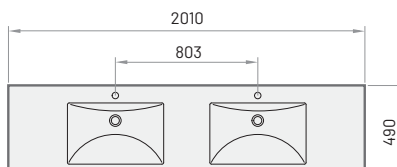


Umywalka CAST STONE z dwoma miskami	2 340	3 010	ILSW/xx
-------------------------------------	-------	-------	---------

Opcjonalnie:

Wsporniki 3 szt. (białe lub satynowe)	770	IZKLSW/00; IZKLSW/01
Wsporniki 3 szt. (stal nierdzewna)	1 690	IZKLSW/NT

Możliwość zamówienia umywalki bez otworu na armaturę i przelewu.
Umywalka ze zintegrowanymi otworami na śruby montażowe.



Wsporniki ze stali nierdzewnej dla umywarek LONG STEP 100, LONG STEP 150, LONG STEP DUO

Produkt	Opis	Cena PLN		Kod produktu
		Biała /	w kolorze	Biała /
				w kolorze

LOTTO MINI
500-1200 x 400 x 18 mm

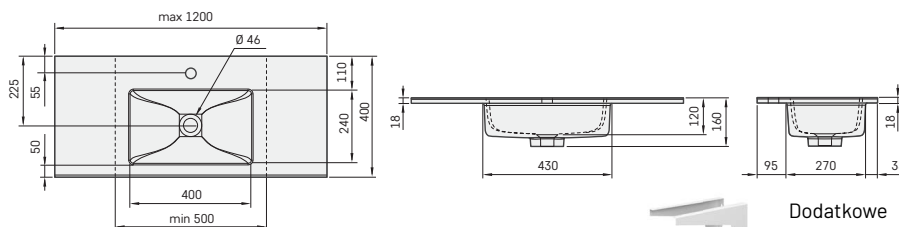
Do montażu na szafce, bez otworu przelewowego.

Umywalka CAST STONE LOTTO MINI 50	1310	1720	IMLOT500/xx
Umywalka CAST STONE LOTTO MINI 60	1390	1820	IMLOT600/xx
Umywalka CAST STONE LOTTO MINI 70	1460	1880	IMLOT700/xx
Umywalka CAST STONE LOTTO MINI 80	1500	1890	IMLOT800/xx
Umywalka CAST STONE LOTTO MINI 100	1610	2 000	IMLOT1000/xx
Umywalka CAST STONE LOTTO MINI 120	1680	2 090	IMLOT1200/xx
Umywalka CAST STONE LOTTO MINI 50-120	1680	2 090	IMLOT500-1200/xx

Opcjonalnie:

Wspornik 310 mm, 1 szt. (biały)	180		IZKSS310GB1/00
Spust umywalkowy z maskownicą odpływu w chromie	290		L2264
Spust umywalkowy z maskownicą odpływu w Cast Stone	290	290	DKIZPBNOP/xx

* Błat umywalki LOTTO MINI na zamówienie może być docięty na długość od 500 do 1200 mm.



 Dodatkowe wsporniki (310 mm).

LOTTO
600-1200 x 490 x 18 mm

Do montażu na szafce, bez otworu przelewowego.

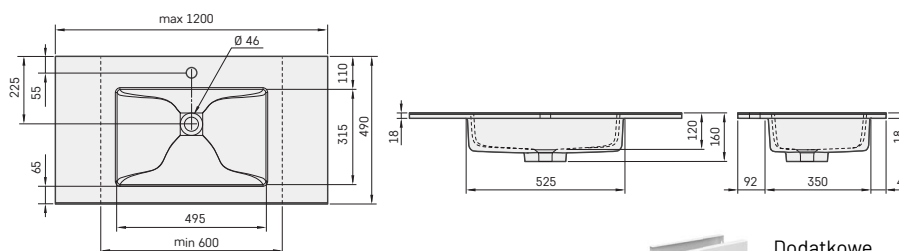
Umywalka CAST STONE LOTTO 60	1390	1820	ILOT600/xx
Umywalka CAST STONE LOTTO 70	1460	1880	ILOT700/xx
Umywalka CAST STONE LOTTO 80	1500	1890	ILOT800/xx
Umywalka CAST STONE LOTTO 100	1610	2 100	ILOT1000/xx
Umywalka CAST STONE LOTTO 120	1680	2 090	ILOT1200/xx
Umywalka CAST STONE LOTTO 60-120	1680	2 090	ILOT600-1200/xx

Opcjonalnie:

Wspornik 400 mm, 1 szt. (biały)	180		IZKSS400GB1/00
Spust umywalkowy z maskownicą odpływu w chromie	290		L2264
Spust umywalkowy z maskownicą odpływu w Cast Stone	290	290	DKIZPBNOP/xx

* Błat umywalki LOTTO na zamówienie może być docięty na długość od 600 do 1200 mm.

Możliwość zamówienia umywalki bez otworu na armaturę



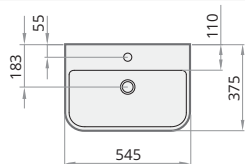
 Dodatkowe wsporniki (400 mm).

Produkt	Opis	Cena PLN Biała / w kolorze		Kod produktu Biała / w kolorze
---------	------	-------------------------------	--	-----------------------------------



SAMBA 55
545 × 375 × 139 mm

Umywalka CAST STONE	1 050	1 470	IMSA/xx
Opcjonalnie:			
Wsporniki 2 szt. (białe lub satynowe)	190		IZKSA/00



Możliwość zamówienia umywalki bez otworu na armaturę i przelewu.
Umywalka ze zintegrowanymi otworami na śruby montażowe.

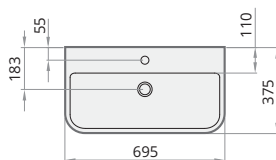


Wsporniki



SAMBA 70
695 × 375 × 139 mm

Umywalka CAST STONE	1 210	1 630	ISA/xx
Opcjonalnie:			
Wsporniki 2 szt. (białe lub satynowe)	190		IZKSA/00



Możliwość zamówienia umywalki bez otworu na armaturę i przelewu.
Umywalka ze zintegrowanymi otworami na śruby montażowe.



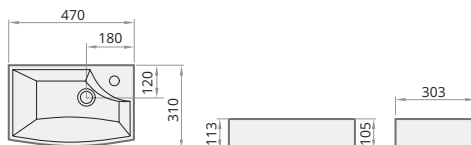
Wsporniki



STEP MINI
470 × 310 × 105 mm
bez przelewu

Umywalka CAST STONE	890	1 240	IMST/xx
Opcjonalnie:			
Wsporniki 2 szt. (białe lub satynowe)	130		IZKMST/00

Przygotowanie otworu pod armaturę tylko z prawej strony.

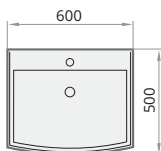


Wsporniki



STEP
600 × 500 × 120 mm

Umywalka CAST STONE	1 160	1 690	ISTE/xx
Opcjonalnie:			
Wsporniki 2 szt. (białe lub satynowe)	130		IZKTR/00



Możliwość zamówienia umywalki bez otworu na armaturę i przelewu.



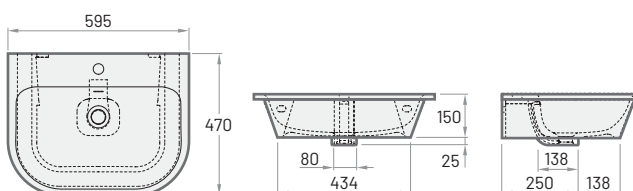
Wsporniki



VARIO
595 × 470 × 150 mm
Do montażu na ścianie
lub szafce.

Umywalka CAST STONE	1 210	1 690	IVAR/xx
Możliwość zamówienia umywalki bez otworu na armaturę.			

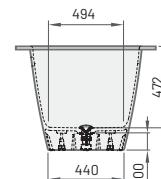
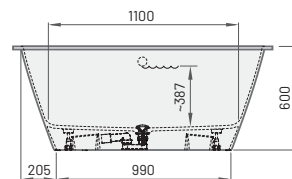
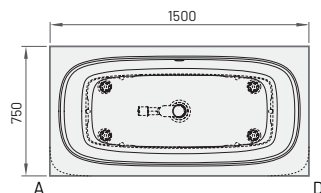
Umywalka ze zintegrowanymi otworami na śruby montażowe.



Ceny katalogowe netto (bez VAT)



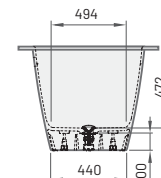
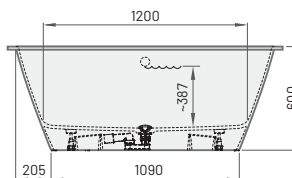
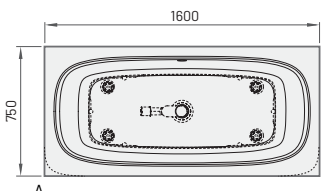
SMART 150
1500×750 mm
h = 600 mm
Pojemność do przelewu: 228 l
Waga: 88 kg



Wanna SMART 150 dostępna do zamówienia od 3 kwartału.



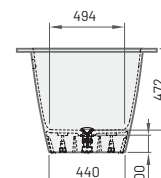
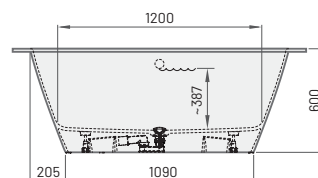
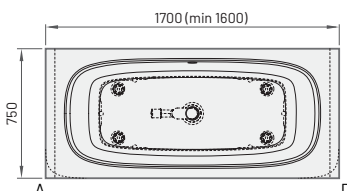
SMART 160
1600×750 mm
h = 600 mm
Pojemność do przelewu: 220 l
Waga: 93 kg



Wanna SMART 160 dostępna do zamówienia od 3 kwartału.



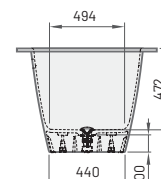
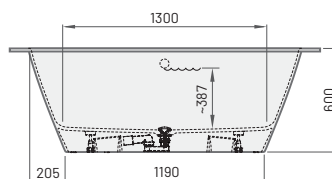
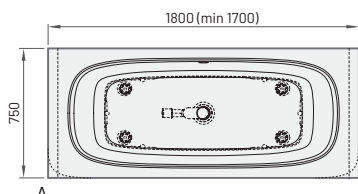
SMART 170
1700×750 mm
1600-1700×750 mm
h = 600 mm
Pojemność do przelewu: 250 l
Waga: 96 kg



Produkt dostępny.



SMART 180
1800×750 mm
1700-1800×750 mm
h = 600 mm
Pojemność do przelewu: 271 l
Waga: 1035 kg



Wanna SMART 180 dostępna do zamówienia od 3 kwartału.

ROOT

Produkt	Opis	Cena PLN		Kod produktu
		Biała /	w kolorze	Biała / w kolorze

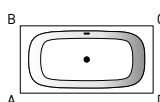
Wanna CAST STONE (połysk), SMART 150	3 680	4 800	VASMA150/xx
Wanna CAST STONE (połysk), SMART 160	4 170	5 460	VASMA160/xx
Wanna CAST STONE (połysk), SMART 170	4 430	5 590	VASMA170/xx
Wanna CAST STONE (połysk), SMART 180	5 360	6 510	VASMA180/xx
Skrócenie długości wanny do min. (zob. rysunek)*	350		RVSA

Kolekcja Smart
wanna prostokątna

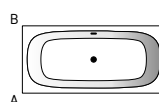


* Uwaga! Krawędzie cięcia będą chropowate i niewykończone, przeznaczone do montażu we wnęce.

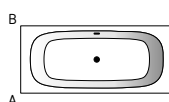
SMART 150 (1500 × 750)



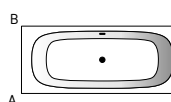
SMART 160 (1600 × 750)



SMART 170 (1700 × 750)



SMART 180 (1800 × 750)

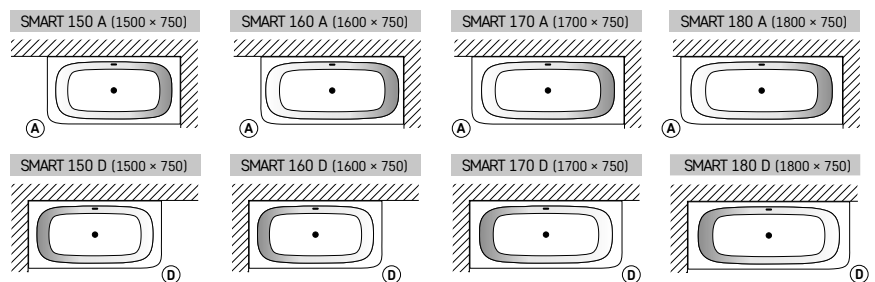


Produkt	Opis	Cena PLN Biała / w kolorze		Kod produktu Biała / w kolorze
---------	------	-------------------------------	--	-----------------------------------

Kolekcja Smart z jednym
zaokrąglonym narożnikiem
na długim boku



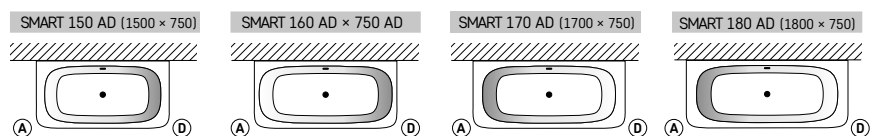
Wanna CAST STONE (połysk), SMART 150 A	3 810	4 800	VASMA150A/xx
Wanna CAST STONE (połysk), SMART 150 D	3 810	4 800	VASMA150D/xx
Wanna CAST STONE (połysk), SMART 160 A	4 330	5 460	VASMA160A/xx
Wanna CAST STONE (połysk), SMART 160 D	4 330	5 460	VASMA160D/xx
Wanna CAST STONE (połysk), SMART 170 A	4 790	5 910	VASMA170A/xx
Wanna CAST STONE (połysk), SMART 170 D	4 790	5 910	VASMA170D/xx
Wanna CAST STONE (połysk), SMART 180 A	5 700	6 820	VASMA180A/xx
Wanna CAST STONE (połysk), SMART 180 D	5 700	6 820	VASMA180D/xx



Kolekcja Smart z dwoma
zaokrąglonymi narożnikami na
długim boku



Wanna CAST STONE (połysk), SMART 150 AD	4 110	5 080	VASMA150AD/xx
Wanna CAST STONE (połysk), SMART 160 AD	4 670	5 790	VASMA160AD/xx
Wanna CAST STONE (połysk), SMART 170 AD	5 130	6 240	VASMA170AD/xx
Wanna CAST STONE (połysk), SMART 180 AD	6 040	7 180	VASMA180AD/xx



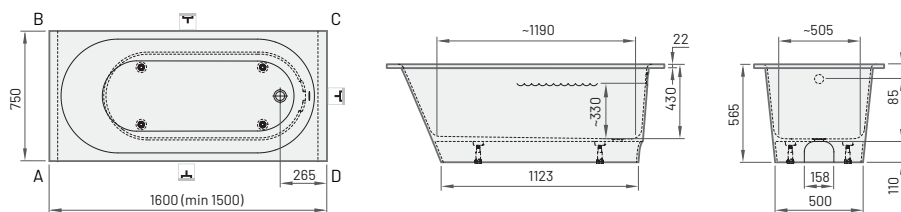
Akcesoria do wanien Smart:

Maskownica syfonu i przelewu w kolorze chromowym	290	SIFVPAA80/00
Maskownica syfonu i przelewu w kolorze czarnym	670	SIFVPAA80/01

Ceny katalogowe netto (bez VAT)



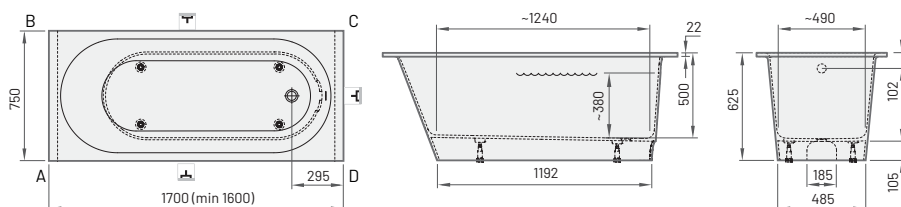
VARIO M
1600 × 750 mm
1500-1600 × 750 × 565 mm
Pojemność do przelewu: 200 l
Waga: 100 kg



* Minimalna długość wanny ze standardowym przelewem (kod produktu: SIFVPA80/xx) wynosi 1510 mm.



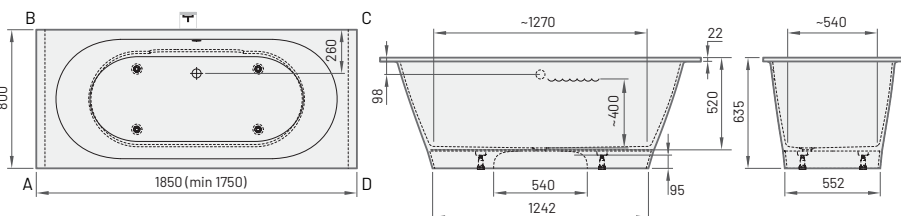
VARIO L
1700 × 750 mm
1600-1700 × 750 × 625 mm
Pojemność do przelewu: 220 l
Waga: 107 kg



** Minimalna długość wanny ze standardowym przelewem (kod produktu: SIFVPA80/xx) wynosi 1610 mm



VARIO XL
1850 × 800 mm
1750-1850 × 800 × 635 mm
Pojemność do przelewu: 240 l
Waga: 135 kg

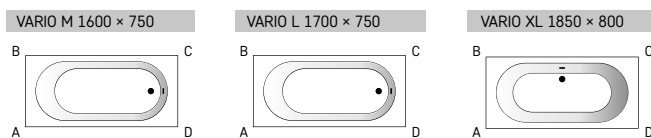


Produkt	Opis	Cena PLN		Kod produktu
		Biała / w kolorze	Biała / w kolorze	Biała / w kolorze

Kolekcja Vario
wanna prostokątna



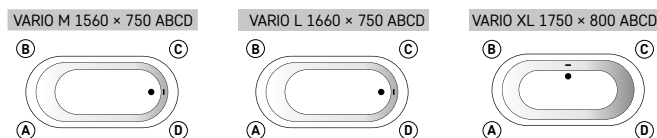
Wanna CAST STONE (połysk), VARIO M 1600 × 750 *	4 000	5 220	VAVARM/xx
Wanna CAST STONE (połysk), VARIO L 1700 × 750 **	4 250	5 350	VAVARL/xx
Wanna CAST STONE (połysk), VARIO XL 1850 × 800	5 130	6 230	VAVARXL/xx
Skrócenie długości wanny do min. (zob. rysunek)	350		RVSA



Kolekcja Vario
wanna wolnostojąca



Wanna CAST STONE (połysk), VARIO M 1560 × 750 mm ABCD	5 130	6 190	VAVARMABCD/xx
Wanna CAST STONE (połysk), VARIO L 1660 × 750 mm ABCD	5 460	6 560	VAVARLABCD/xx
Wanna CAST STONE (połysk), VARIO XL 1750 × 800 mm ABCD	6 450	7 510	VAVARXLABCD/xx



Akcesoria do wanien Vario:			
Maskownica syfonu i przelewu w kolorze chromowym (Vario M, L, XL)	290	SIFVPA80/00	
Maskownica syfonu i przelewu w kolorze czarnym (Vario M, L, XL)	290	SIFVPA80/01	
Przelew i odpływ retro, chrom (Vario M)	910	SIFVARM/H	
Przelew i odpływ retro, chrom (Vario L)	910	SIFVARL/H	
Przelew i odpływ retro, chrom (Vario XL)	1 330	SIFVBELM/H	

Ceny katalogowe netto (bez VAT)

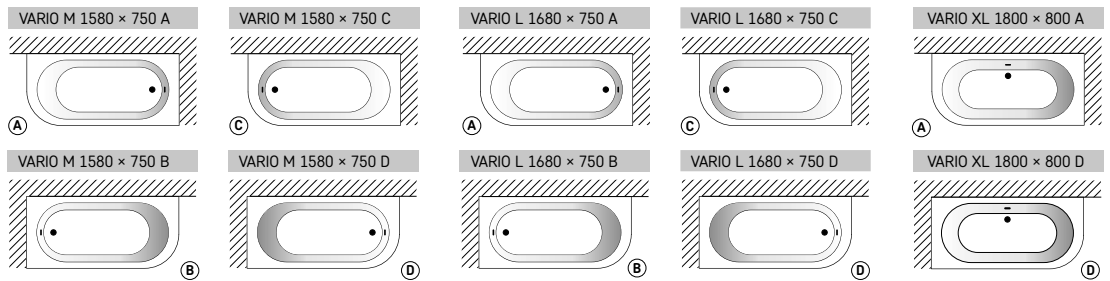
Produkt Opis

Cena PLN Kod produktu
Biała / w kolorze Biała / w kolorze

Kolekcja Vario z jednym zaokrąglonym narożnikiem na długim boku



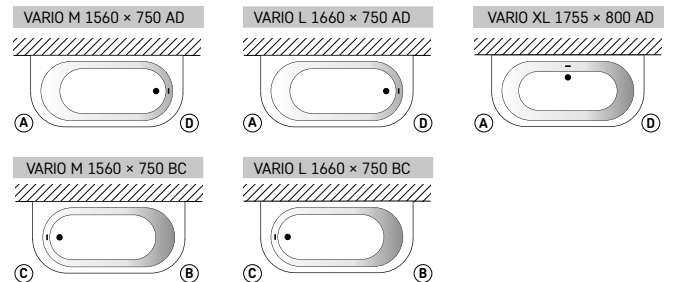
Wanna CAST STONE (połysk), VARIO M 1580 × 750 A *	4 140	5 220	VAVARMA/xx
Wanna CAST STONE (połysk), VARIO M 1580 × 750 B *	4 140	5 220	VAVARMB/xx
Wanna CAST STONE (połysk), VARIO M 1580 × 750 C *	4 140	5 220	VAVARMC/xx
Wanna CAST STONE (połysk), VARIO M 1580 × 750 D *	4 140	5 220	VAVARMD/xx
Wanna CAST STONE (połysk), VARIO L 1680 × 750 A **	4 580	5 650	VAVARLA/xx
Wanna CAST STONE (połysk), VARIO L 1680 × 750 B **	4 580	5 650	VAVARLB/xx
Wanna CAST STONE (połysk), VARIO L 1680 × 750 C **	4 580	5 650	VAVARLC/xx
Wanna CAST STONE (połysk), VARIO L 1680 × 750 D **	4 580	5 650	VAVARLD/xx
Wanna CAST STONE (połysk), VARIO XL 1800 × 800 A	5 460	6 530	VAVARXLA/xx
Wanna CAST STONE (połysk), VARIO XL 1800 × 800 D	5 460	6 530	VAVARXLD/xx
Skrócenie długości wanny do min. (zob. rysunek)	350		RVSA



Kolekcja Vario z dwoma zaokrąglonymi narożnikami na długim boku



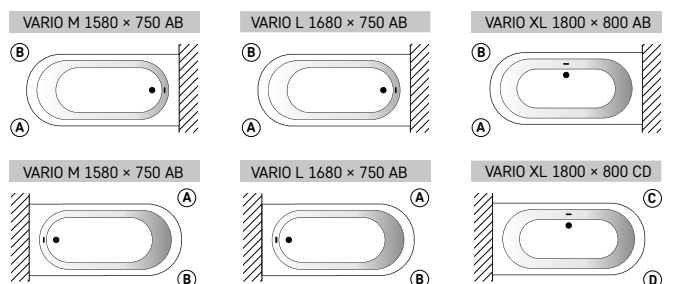
Wanna CAST STONE (połysk), VARIO M 1560 × 750 AD	4 470	5 540	VAVARMAD/xx
Wanna CAST STONE (połysk), VARIO M 1560 × 750 BC	4 470	5 540	VAVARMBBC/xx
Wanna CAST STONE (połysk), VARIO L 1660 × 750 AD	4 910	5 980	VAVARLAD/xx
Wanna CAST STONE (połysk), VARIO L 1660 × 750 BC	4 910	5 980	VAVARLBC/xx
Wanna CAST STONE (połysk), VARIO XL 1755 × 800 AD	5 780	6 860	VAVARXLAB/xx



Kolekcja Vario z dwoma zaokrąglonymi narożnikami na krótkim boku



Wanna CAST STONE (połysk), VARIO M 1580 × 750 AB	4 470	5 540	VAVARMAB/xx
Wanna CAST STONE (połysk), VARIO L 1680 × 750 AB	4 910	5 980	VAVARLAB/xx
Wanna CAST STONE (połysk), VARIO XL 1800 × 800 AB	5 780	6 860	VAVARXLAB/xx
Wanna CAST STONE (połysk), VARIO XL 1800 × 800 CD	5 780	6 860	VAVARXLCD/xx



Ceny katalogowe netto (bez VAT)

Produkt	Opis	Cena PLN Biała / w kolorze		Kod produktu Biała / w kolorze
---------	------	-------------------------------	--	-----------------------------------

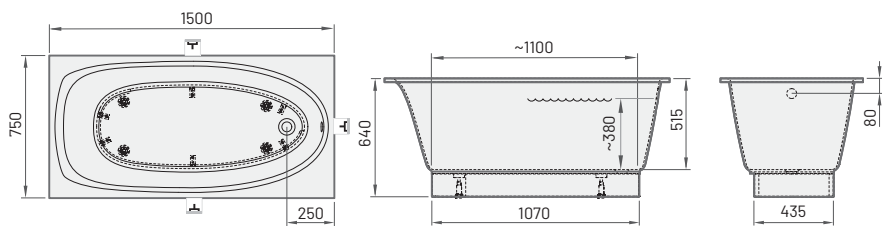


UNO 150
1500×750×640 mm
Pojemność do
przelewu: 210 l
Waga: 83 kg

Wanna CAST STONE (połysk)	3 920	5 230	VAUNO/xx
Panel przedni mały	240	400	PAUNOM/xx
Maskownica syfonu i przelewu w kolorze chromowym	290		SIFVPAA80/00
RAZEM	4 450	5 920	

Opcjonalnie:

Chromowy przelew i syfon retro	910	SIFVUNO/H
--------------------------------	-----	-----------

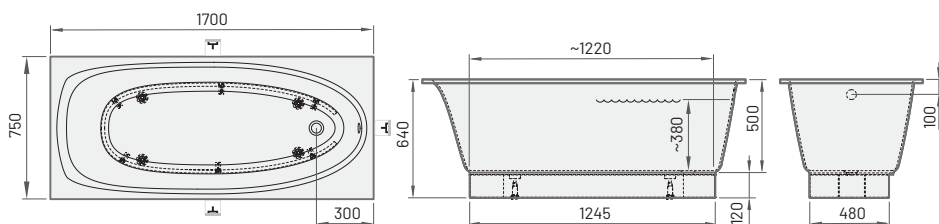


UNO 170
1700×750×640 mm
Pojemność do
przelewu: 240 l
Waga: 90 kg

Wanna CAST STONE (połysk)	3 970	5 260	VAUNOGR/xx
Panel przedni mały	290	450	PAUNOGRM/xx
Maskownica syfonu i przelewu w kolorze chromowym	290		SIFVPAA80/00
RAZEM	4 550	6 000	

Opcjonalnie:

Chromowy przelew i syfon retro	910	SIFVUNO/H
--------------------------------	-----	-----------



A



A



D



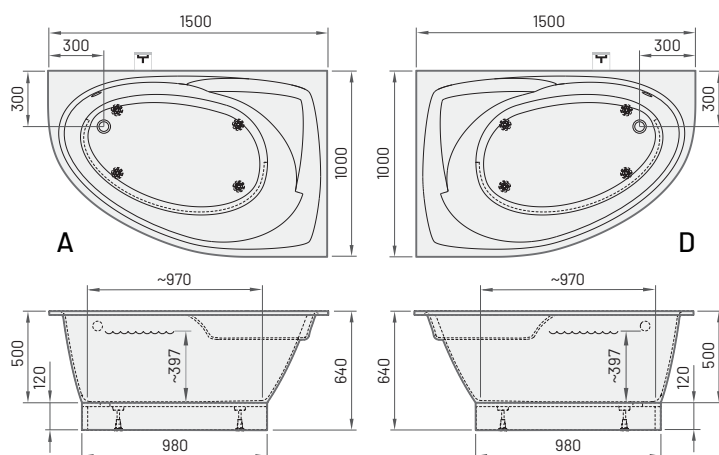
D

TRE 150 A/D
1500×1000×640 mm
Pojemność do
przelewu: 240 l
Waga: 92 kg

Wanna CAST STONE (połysk) (lewa / prawa)	3 940	5 220	VATRE/A/xx; VATRE/D/xx
Panel przedni mały	240	400	PATREM/xx
Maskownica syfonu i przelewu w kolorze chromowym	290		SIFVPAA80/00
RAZEM	4 470	5 910	

Opcjonalnie:

Panel przedni wysoki (lewy / prawy) A/D	670	990	PATREA/A/xx; PATREA/D/xx
-----------------------------------------	-----	-----	--------------------------



Ceny katalogowe netto (bez VAT)

Produkt

Opis

Cena PLN
Biała / w kolorze

Kod produktu
Biała / w kolorze

TRE 170 A/D
1700×1000 × 650 mm
Pojemność do
przelewu: 270 l
Waga: 106 kg

Wanna CAST STONE (połysk) (lewa / prawa)	4 170	5 450	VATREGR/A/xx; VATREGR/D/xx
Panel przedni mały	290	430	PATREGRM/xx
Maskownica syfonu i przelewu w kolorze chromowym	290		SIFVPAA80/00
RAZEM	4 750	6 170	

Opcjonalnie:

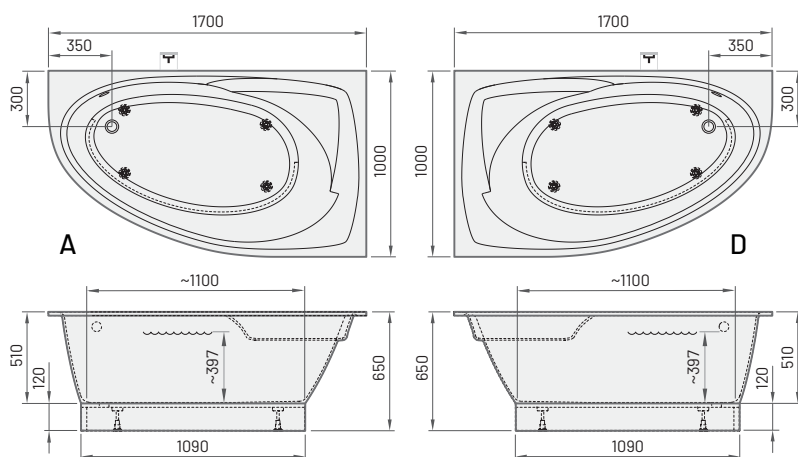
Panel przedni wysoki (lewy / prawy) A/D	840	1 050	PATREGRA/A/00; PATREGRA/D/00
-----------------------------------------	-----	-------	---------------------------------



A (wanna lewa)



D (wanna prawa)

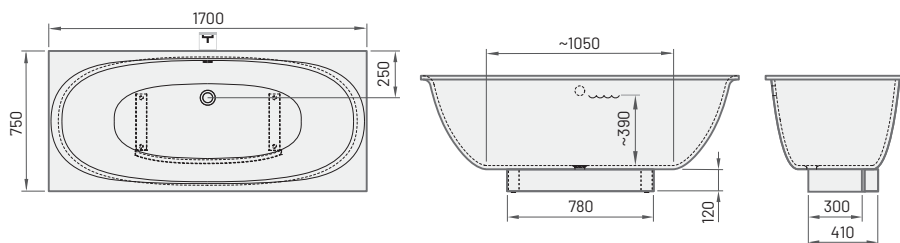


VERSO
1700×750 × 640 mm
Pojemność do
przelewu: 225 l
Waga: 72 kg

Wanna CAST STONE (połysk)	4 470	5 940	VAVER/xx
Verso A – wanna z zaokrąglonym narożnikiem i panelem	4 820	5 940	VAVERA/xx
Verso D – wanna z zaokrąglonym narożnikiem i panelem	4 820	5 940	VAVERD/xx
Verso AD – wanna z dwoma zaokrąglonymi narożnikami i panelem	5 150	6 300	VAVERAD/xx

Opcjonalnie:

Maskownica syfonu i przelewu w kolorze chromowym	290	SIFVPAA80/00
--------------------------------------------------	-----	--------------



A

D

AD

Opcjonalnie:

Maskownica syfonu i przelewu w kolorze czarnym (UNO 150, UNO 170, TRE 150 A/D, TRE 170 A/D, VERSO)	670	SIFVPAA80/01
----------------------------------------------------------------------------------------------------	-----	--------------

Ceny katalogowe netto (bez VAT)

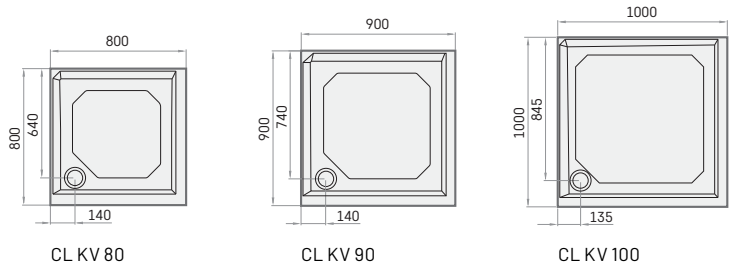
Produkt	Opis	Cena PLN Biała / w kolorze	Kod produktu Biała / w kolorze
---------	------	-------------------------------	-----------------------------------



CLASSIC KV
800×800 mm
900×900 mm
1000×1000 × 165 mm

CLASSIC KV80 z zestawem	1370	KDPCLKV80/00
CLASSIC KV90 z zestawem	1480	KDPCLKV90/00
CLASSIC KV100 z zestawem	1760	KDPCLKV100/00
Opcjonalnie - syfon <i>TurboFlow</i> , ø 90 mm	190	0205302

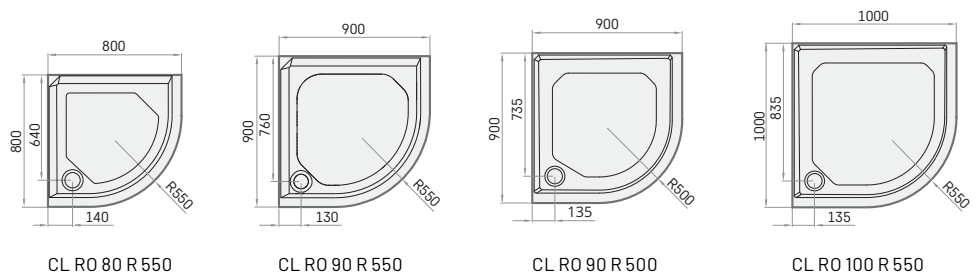
Zestaw zawiera: brodzik, panel i regulowane nóżki



CLASSIC RO
800×800 mm
900×900 mm
1000×1000 × 165 mm

CLASSIC RO 80 R 550 z zestawem	1370	KDPCLRO80/00
CLASSIC RO 90 R 550 z zestawem	1480	KDPCLRO90R550/00
CLASSIC RO 90 R 500 z zestawem	1480	KDPCLRO90R500/00
CLASSIC RO 100 R 550 z zestawem	1820	KDPCLRO100/00
Opcjonalnie - syfon <i>TurboFlow</i> , ø 90 mm	190	0205302

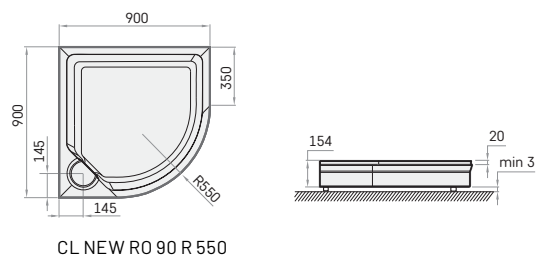
Zestaw zawiera: brodzik, panel i regulowane nóżki



CLASSIC NEW
900×900 × 154 mm

CLASSIC NEW RO 90 R 550 z zestawem	1480	KDPCLNR090/00
Opcjonalnie - syfon <i>TurboFlow</i> , ø 60 mm	190	0205243

Zestaw zawiera: brodzik, panel i regulowane nóżki



Produkt	Opis	Cena PLN Biała / w kolorze		Kod produktu Biała / w kolorze
---------	------	-------------------------------	--	-----------------------------------



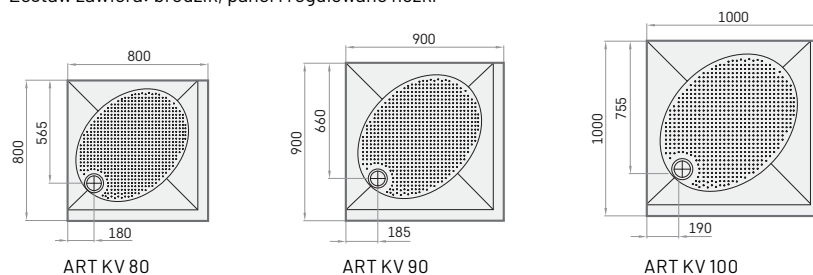
ART KV
800×800 mm
900×900 mm
1000×1000 × 135 mm

ART KV 80 z zestawem	1340	1700	KDPARTKV80/xx
ART KV 90 z zestawem	1420	1820	KDPARTKV90/xx
ART KV 100 z zestawem	1650	2 290	KDPARTKV100/xx
Opcjonalnie - syfon <i>TurboFlow</i> , ø 90 mm	190		0205302

Zestaw zawiera: brodzik, panel i regulowane nóżki



Syfon *TurboFlow*,
ø 90 mm




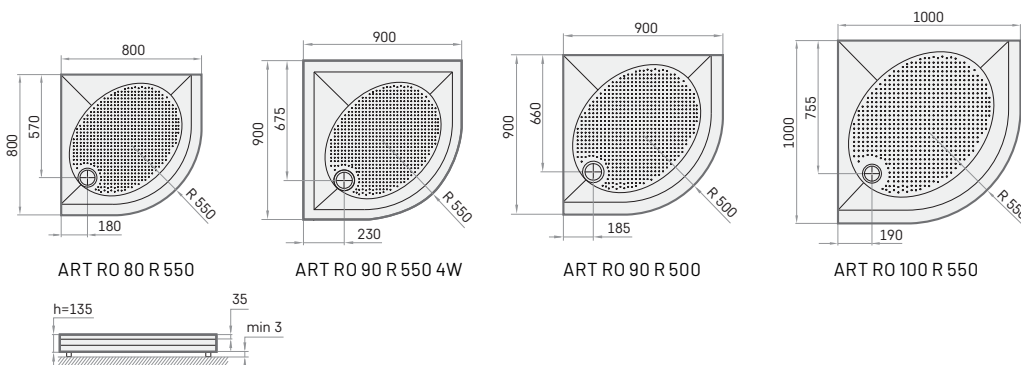
ART RO
800×800 mm
900×900 mm
1000×1000 × 135 mm

ART RO 80 R 550 z zestawem	1280	1700	KDPARTRO80/xx
ART RO 90 R 550 4W z zestawem	1390	1820	KDPARTRO90R550W/xx
ART RO 90 R 500 z zestawem	1390	1820	KDPARTRO90R500/xx
ART RO 100 R 550 z zestawem	1650	2 160	KDPARTRO100/xx
Opcjonalnie - syfon <i>TurboFlow</i> , ø 90 mm	190		0205302

Zestaw zawiera: brodzik, panel i regulowane nóżki



Syfon *TurboFlow*,
ø 90 mm



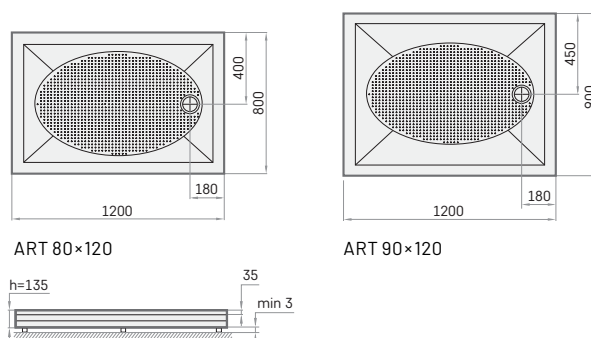
ART
800×1200 mm
900×1200 × 135 mm

ART 80 × 120 z zestawem	1650	2 290	KDPART80X120/xx
ART 90 × 120 z zestawem	1760	2 400	KDPART90X120/xx
Opcjonalnie - syfon <i>TurboFlow</i> , ø 90 mm	190		0205302

Zestaw zawiera: brodzik, panel i regulowane nóżki



Syfon *TurboFlow*,
ø 90 mm



Ceny katalogowe netto (bez VAT)

Produkt	Opis	Cena PLN Biała / w kolorze		Kod produktu Biała / w kolorze
---------	------	-------------------------------	--	-----------------------------------



LARGO 80×100

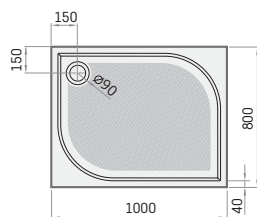
LARGO
 800×1000 mm
 800×1400 mm
 800×1600 mm
 800×1700 mm
 900×1100 × 135 mm

LARGO 80 × 100 z zestawem	1 610	2 240	KDPLARG80x100/00
LARGO 80 × 140 z zestawem	1 940	2 530	KDPLARG80x140/00
LARGO 80 × 160 z zestawem	2 160	2 830	KDPLARG80x160/xx
LARGO 80 × 170 z zestawem	2 430	3 260	KDPLARG80x170/xx
LARGO NEW 90 × 110 z zestawem*	1 950	2 440	KDPLARG90x110/xx
Opcjonalnie - syfon TurboFlow, ø 90 mm	190		0205302

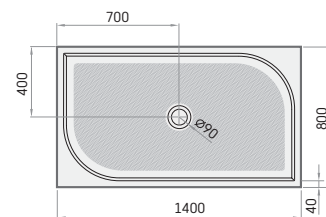
*Brodzik LARGO NEW 90x110 z gładką powierzchnią
 Zestaw zawiera: brodzik, panel i regulowane nóżki



LARGO 80×170



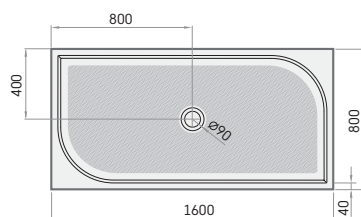
LARGO 80×100



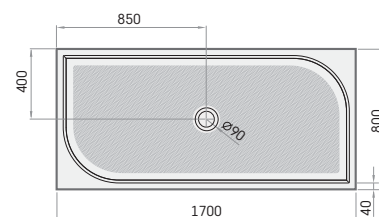
LARGO 80×140



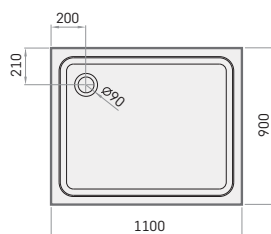
LARGO NEW 90×110*



LARGO 80×160



LARGO 80×170




LARGO NEW 90×110*



Syfon TurboFlow,
 ø 90 mm


Produkt	Opis	Cena PLN Biała / w kolorze		Kod produktu Biała / w kolorze
---------	------	-------------------------------	--	-----------------------------------



LETTERA 80x100



LETTERA KV 90



LETTERA 100x120

LETTERA

Brodzik o teksturowanej i matowej powierzchni.

800x1000 mm
800x1200 mm
900x900 mm
900x1000 mm
900x1200 mm
1000x1000 mm
1000x1200 mm

h = 30/
135 mm (z panelem)

LETTERA 80 × 100 z zestawem*	2 080	2 600	KDPLET80X100/xx
LETTERA 80 × 120 z zestawem*	2 170	2 690	KDPLET80X120/xx
LETTERA KV 90 z zestawem*	1840	2 320	KDPLETKV90/xx
LETTERA 90 × 100 z zestawem*	2 170	2 690	KDPLET90X100/xx
LETTERA 90 × 120 z zestawem*	2 320	2 930	KDPLET90X120/xx
LETTERA KV 100 z zestawem*	2 320	2930	KDPLETKV100/xx
LETTERA 100 × 120 z zestawem*	2 410	3 080	KDPLET100X120/xx

* W skład zestawu wchodzi: brodzik, syfon, regulowane nóżki oraz panel i pokrywa odpływu w kolorze brodzika. Kolory na str. 18.

LETTERA 80 × 100**	1740	2 170	DPLET80X100/xx
LETTERA 80 × 120**	1840	2 320	DPLET80X120/xx
LETTERA KV 90**	1550	1 940	DPLETKV90/xx
LETTERA 90 × 100**	1840	2 320	DPLET90X100/xx
LETTERA 90 × 120**	2 030	2 550	DPLET90X120/xx
LETTERA KV 100**	2 030	2 550	DPLETKV100/xx
LETTERA 100 × 120**	2 120	2 690	DPLET100X120/xx

** Brodzik prysznicowy z dopasowaną kolorystycznie osłoną odpływu. Kolory na str. 18.

Opcjonalnie:

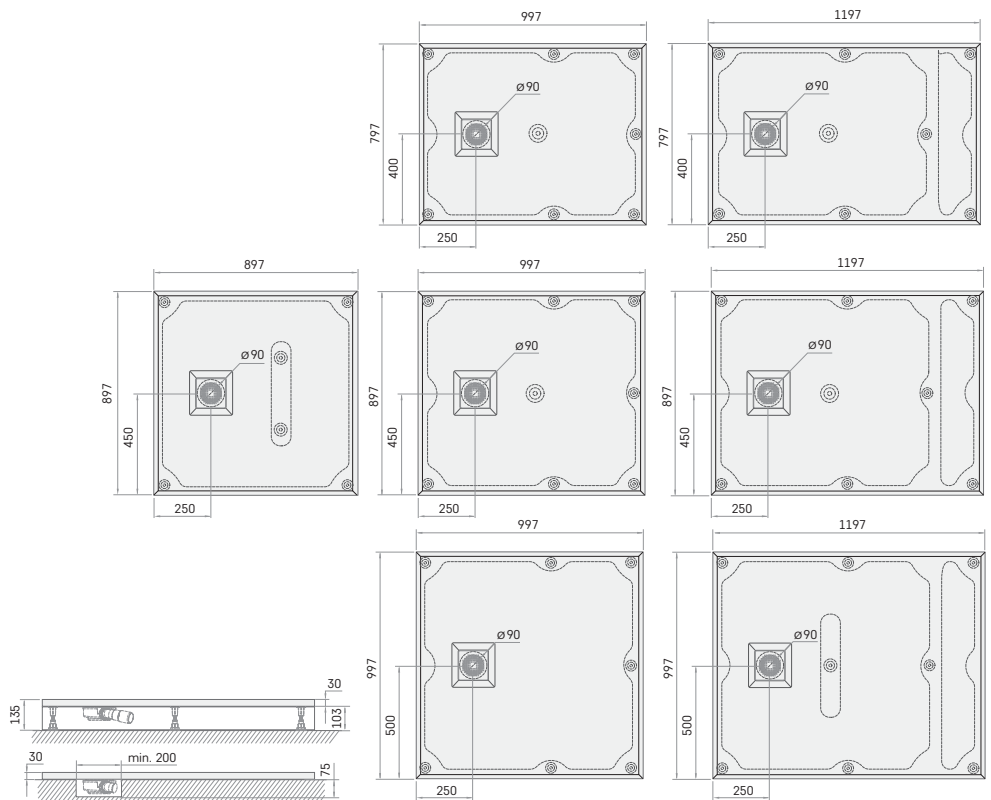
Pokrywa odpływu LETTERA ze stali nierdzewnej, satynowo-biała	120	DKDPLET/00
Pokrywa odpływu LETTERA ze stali nierdzewnej, satynowa czerni	150	DKDPLET/01
Pokrywa odpływu LETTERA ze stali nierdzewnej, metalu półmatowego	150	DKDPLET/02
Syfon LETTERA 90 mm	150	HS1



Syfon HS1,
ø 90 mm



Pokrywa odpływu
LETTERA
130x130mm



Ceny katalogowe netto (bez VAT)

Tworzenie numeru katalogowego produktów PAA

Na przykładzie wanny TRE 170

Wybrane opcje: prawa strona; panel przedni wysoki; kolor GLOSSY SILVER

1. Wybór odpowiedniego kodu:

VATREGR/D/xx – wanna prawa (zamień "xx" na kod wybranego koloru i napisz nazwę koloru w nawiasie)

PATREGRA/D/xx – panel do prawej wanny (zamień "xx" na kod wybranego koloru i napisz nazwę koloru w nawiasie)

2. Prawidłowo zapisane kody powinny być zapisane następująco:

VATREGR/D/01(GLOSSY SILVER) + PATREGRA/D/01(GLOSSY SILVER)

Na przykładzie wanny VARIO L AD

Wybrane opcje: długość 1660 mm; metalowa chromowana rura przelewowa; 2 zaokrąglone narożniki (A, D); kolor: wewnątrz Glossy Alpine White, zewnątrz GLOSSY Grey (wanna dwukolorowa)

1. Wybór odpowiedniego kodu:

VAVARLAD/xx – wanna (zamień "xx" na kod wybranego koloru i napisz nazwę koloru w nawiasie)

SIFVVARM/H – rura przelewowa, chromowany metal

2. Prawidłowo zapisane kody powinny być zapisane następująco:

VAVARLAD/01(GLOSSY GREY / GLOSSY Alpine White)+SIFVVARM/H

Wyjaśnienie symboli stosowanych w kodzie produktu po znaku "/"

Wyroby z konglomeratu marmurowego

xx – należy zamienić na kod koloru:

00 – Glossy Alpine White

01 – wskazuje kolor inny niż Biała

A – Lewa strona

D – Prawa strona

Uwaga! Tworząc kod produkty, należy określić czy wyrób ma być jedno- czy dwu-kolorowy (zobacz przykład)

DOSTĘPNE KOLORY PRODUKTÓW Z KONGLOMERATU MARMUROWEGO

Kategoria produktu	Nazwa produktu	GLOSSY ALPINE WHITE (Biała)	PALETA KOLORÓW					
			SELECTION		GRANITE		RAL****	
			MONO*	DUO**	MONO	DUO	MONO	DUO
Wanny	AMORE	+	+				+	
	DECO NUDO	+	+	+			+	+
	BELLA, BELLA OVO	+	+	+			+	+
	DUNA	+	+	+			+	+
	BEL CANTO	+	+	+			+	+
	STEP	+	+	+	+	+	+	+
	VICTORIA (z wyjątkiem GLOSSY BLACK)	+	+				+	+
	QUADRO, QUADRO WALL / CORNER	+	+	+			+	+
	STORIA	+	+	+			+	+
	PERLA 145, PERLA 160, PERLA 175	+	+	+			+	+
	VERSO, VARIO M / L / XL	+	+	+	+	+	+	+
	UNO 150 / UNO 170 / TRE 150 / TRE 170	+	+	+			+	+
Umywalki	AMORE	+	+				+	
	DECO	+	+	+			+	+
	BELLA	+	+	+			+	+
	PERLA	+	+				+	+
	ROUND ON	+	+	+			+	+
	QUADRO / QUADRO ON	+					+	
	DO22, DO 25, DO 28	+	+				+	
	ROUND IN, OVO IN	+	+		+		+	+
	Kolekcja LONG STEP	+	+		+		+	
	Kolekcja LOTO MINI / LOTO	+	+				+	
	SAMBA 55/ SAMBA 70	+	+		+		+	
	STEP MINI / STEP	+	+		+		+	
	VARIO	+	+	+		+	+	+
	Kolekcja CLARO ***	+	+		+		+	
Brodziki prysznicowe	CLASSIC	+						
	ART	+	+		+		+	
	LARGO	+	+		+		+	
	LETTERA	TEXTURED ALPINE WHITE	TEXTURED: FOG, CLAY GREY, SMOKE					
	CRAFT	+	+				+	

Paleta kolorów SELECTION: GLOSSY GREY / GLOSSY FOG / GLOSSY SMOKE/ GLOSSY BLACK/ GLOSSY CLAY

Uwaga! Odcień POŁYSKLIWA CZERŃ nie jest dostępny dla wanny Victoria, brodzików ani wszystkich umywalk (z wyjątkiem umywalk Bella i Perla)!

Paleta kolorów GRANITE: GLOSSY SILVER, GLOSSY GALAXY, GLOSSY CASHMERE

* MONO - wanna jednokolorowa;

** DUO - wanna dwu-kolorowa, wewnątrz zawsze GLOSSY ALPINE WHITE, zewnątrz – wybrany kolor;

*** Kolekcja Claro - możliwość wyboru koloru mydelniczki do białej umywalki.

**** Indywidualne kolory i ich kombinacje są możliwe na podstawie pisemnego potwierdzenia przez producenta i nie zawsze są możliwe we wszystkich przypadkach.

WARUNKI GWARANCJI PAA

Firma „PAA” SIA (PAA) zajmuje się produkcją wanien, umywalk i brodzików od 1993 roku. Fabryka PAA zlokalizowana jest na Łotwie, w Unii Europejskiej. Produkty wykonane są z wysokiej jakości materiałów i odpowiadają normom UE. Odpowiednio pielęgnowane posłużą dziesięciolecia, dlatego PAA oferuje dziesięcioletnią gwarancję.



Warunki gwarancji:

1. Firma PAA gwarantuje, że jej produkty – wanny, brodziki i umywalki (Produkty) – pozostaną w pełni funkcjonalne i nie zmienią swojego kształtu ani koloru, nie będą powodować łuszczenia się powierzchni, pęknięć czy pęcherzy (Wady):

A. przez okres dziesięciu lat od daty zakupu, niezależnie od daty montażu, jeżeli Produkt użytkowany jest w warunkach domowych;

B. przez dwa lata od daty zakupu, jeżeli Produkt jest używany w obiektach komercyjnych lub użyteczności publicznej (np. restauracjach, biurach, placówkach oświatowych, hotelach, rezydencjach czy ośrodkach sportowych itp.).

2. Firma PAA udziela:

A. czteroletniej gwarancji na elementy systemu masażu, jeżeli montaż wanny z systemem masażu został wykonany przez uprawnionego przedstawiciela PAA;

B. dwuletniej gwarancji na elementy systemu masażu, odpływy przelewowe, panele, armaturę, elementy drewniane i inne akcesoria.

3. Wszystkie Produkty PAA posiadają oznakowanie CE i są zgodne z wymogami UE dotyczącymi bezpieczeństwa, zdrowia i ochrony środowiska.

4. Jeżeli w Produkcie zostanie wykryta wada zgodnie z warunkami niniejszej gwarancji, Produkt zostanie naprawiony lub wymieniony po należytej kontroli. Produkt zamienny będzie miał takie same cechy (materiał, wymiary, kolor itp.) jak Produkt pierwotny, chyba że nie będzie to możliwe ze względu na zaprzestanie produkcji, wówczas PAA zastąpi go Produktem o podobnych cechach.

5. Gwarancja PAA traci ważność:

A. jeżeli Produkt został uszkodzony przez osoby trzecie lub Właściciela podczas transportu, instalacji, konserwacji lub naprawy (z wyjątkiem przypadku, gdy instalacji, konserwacji lub naprawy dokonała osoba upoważniona przez PAA);

B. jeżeli Produkt został umyślnie lub nieumyślnie uszkodzony przez Właściciela na skutek niewłaściwego przechowywania lub użytkowania Produktu (np. narażenie na działanie środowiska, narażenie na nadmierne promieniowanie UV, szok termiczny podczas napełniania zimnej wanny wodą o temperaturze wyższej niż 60 stopni Celsjusza; narażenie na uszkodzenia chemiczne i mechaniczne itp.);

C. jeżeli Produkt został w jakikolwiek sposób dowolnie zmodyfikowany;

D. jeżeli Właściciel nie zastosował się do instrukcji montażu i obsługi;

E. jeżeli Wady powstały na skutek czynników zewnętrznych niezależnych od PAA (np. awaria sieci elektrycznej, zła jakość wody, awaria zaworu termostatycznego, uderzenie pioruna, pożar, powódź itp.).

6. Gwarancja PAA nie dotyczy:

A. naturalnego zużycia produktu (np. zużycie powierzchni, zarysowania, wgniecenia, odbarwienia spowodowane promieniowaniem UV, zużycie uszczelki i zagłówków itp.);

B. nieznaczne zmiany w powierzchni Produktu, charakterystyczne dla wyglądu kamienia naturalnego i niemające wpływu na jego integralność strukturalną;

C. nierówności na spodniej stronie Produktu, które są niewidoczne i nie wpływają na jego użytkowanie.

7. PAA zaleca pozostawienie montażu Produktów autoryzowanemu przedstawicielowi PAA lub innemu profesjonalnemu serwisowi hydraulicznemu.

8. PAA zastrzega sobie prawo do wprowadzenia drobnych zmian w wyglądzie i konstrukcji Produktu. Dopuszczalne tolerancje długości i szerokości wynoszą +/-5 mm dla wymiarów do 1 m i +/-10 mm dla wymiarów powyżej 1 m.

9. Zgłaszając reklamację gwarancyjną do PAA, kupujący jest zobowiązany przedstawić ważny dowód zakupu i/lub kartę gwarancyjną PAA.

10. Wszelkie koszty transportu i instalacji związane z wymianą Produktu w ramach niniejszej gwarancji ponosi Właściciel.

11. Kupując Produkt, Właściciel wyraża zgodę na to, że PAA nie ponosi odpowiedzialności za szkody przekraczające kwotę określoną na fakturze zakupu Produktu i/lub dowodzie dostawy i/lub paragonie. PAA nie ponosi odpowiedzialności za szkody nieobjęte niniejszą gwarancją:

A. w tym między innymi odpowiedzialność za produkt nienadający się do użytku, utracone zyski, utracone interesy, niedogodności lub szkody moralne dla właściciela;

B. pośrednie i następcze szkody lub kary od osób trzecich związane z uszkodzeniem Produktu.

CAST STONE

Produkty oferowane w technologii CAST STONE wykonane są w 80% z mielonej skały oraz w 20% z żywicy. Połączenie tych dwóch składników powodują, że produkty CAST STONE cechuje duża wytrzymałość i odporność na uderzenia.



Łatwy w pielęgnacji



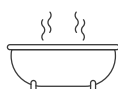
Twardy i trwały jak kamień



Odporny na plamy



Stabilny



Gromadzi i zatrzymuje ciepło



Szeroki wybór kolorów



UŻYTKOWANIE I KONSERWACJA PRODUKTÓW CAST STONE

Do codziennej pielęgnacji produktów wykonanych w technologii CAST STONE rekomendujemy używanie ogólnie dostępnych środków czystości, które nie zawierają substancji ściernych.

MIEJSCE NA KOMENTARZE:

A large grid of graph paper, consisting of 20 columns and 30 rows of small squares, intended for writing comments.

