

The PAA logo is a stylized, white, cursive script consisting of three interconnected loops.

CORE

 MTM

Hinnakiri 2026



SISUKORD

CORE vannid

PERLA 145
1450×710 mm



lk. 4. K

PERLA 160
1600×750 mm



lk. 4. K

PERLA 175
1750×760 mm



lk. 4. K

PERLA ONDA
1575×740 mm



lk. 5. K

BELLA
1705×800 mm



lk. 5. K/S/G

BELLA OVO
1700×800 mm



lk. 5. K/S

AMORE
1600×850 mm



lk. 6. K/S

STORIA
1670×725 mm



lk. 6. K

DUNA
1500×650 mm



lk. 7. K/S/G

FELICE
1945×830 mm



lk. 7. S

QUADRO
1590×700 mm



lk. 8. K/S/G

QUADRO CORNER A/D
1600×750 mm



lk. 8. K/S/G

QUADRO WALL
1600×760 mm



lk. 8. K/S/G

DECO NUDO
1660×725 mm



lk. 9. S/G

DECO RIM
1660×810 mm



lk. 9. S/G

DECO WALL
1660×810 mm



lk. 9. S/G

DECO CORNER
1600×1270 mm



lk. 10. S

VICTORIA
1700×830 mm



lk. 10. K/S

DOLCE
1800×900 mm



lk. 11. S/G

STEP
1700×890 mm



lk. 11. K

BEL CANTO
1800×850 mm



lk. 11. K

CORE valamud

BELLA



lk. 12. K/S/G

FELICE



lk. 12. S/G

AMORE



lk. 12. K/S/G

PERLA



lk. 12. K/S/G

QUADRO ON



lk. 13. K/S/G

QUADRO



lk. 13. K/S/G

DECO



lk. 13. K/S/G

ROUND ON



lk. 14. K/S/G

OVO IN



lk. 14. K/S/G

ROUND IN



lk. 14. K/S/G

OPUS IN



lk. 14. K/S/G

DO 22



lk. 15. K/S/G

DO 25



lk. 15. K/S/G

DO 28



lk. 15. K/S/G

RE



lk. 15. S

MI



lk. 15. S

Kivimass = K

Silkstone = S

Graphite = G

vannid

DECO SHAPE

1660-2500×725-1250 mm



lk. 16. S

DECO SHAPE RE

1700-2000×825 mm



lk. 16. S

DECO SHAPE RE A/D

1700-2000×825 mm



lk. 17. S

valamud

OPUS MINI / OPUS



lk. 18.-19. S

OPUS GRANDE



lk. 20. S

STRETTO



lk. 21. S

ROUND



lk. 22. S

OVO



lk. 23. S

PIANO



lk. 24. S

CREDO



lk. 25. S

QUADRO



lk. 26. S

MADE TO MEASURE VALAMU TELLIMISE VORM

lk. 27.

FLOW 45/50



lk. 28.-29. S

Made to Measure tööpinnad ON-TOP valamutele



lk. 30.-37. S

CRAFT möödu järgi valmistatud dušialus



lk. 38.-39. K / S

NÄPUNÄITEID JONISE TEGEMISEKS DECO SHAPE VANNI TELLIMISEL

lk. 40.

Made to Measure riiulid



lk. 41. S

Made to Measure seinapaneel



lk. 41. S

Tehniline informatsioon

toote koodi koostamiseks, tooni/
värvi kaart, garantii tingimused j.m.

lk. 42.-44.

Tootematerjalid

lühidalt sellest, mis on kivimass,
Silkstone ja Graphite materjalid

lk. 45.-47.



Toode

PERLA 145

1450 × 710 mm
h = 600 mm
Maht: 260 l
Kaal: 105/84 kg
Sisseehitatud
vajutusega avanev
ära/ülevool
(komplektis)

Kirjeldus

Kivimassist vann	2000	2520	VAPERL145/xx
Silkstone® vann	2400	2730	VAPERLS145/xx
GRAPHITE vann		3250	VAPERLS145/01

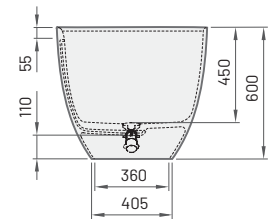
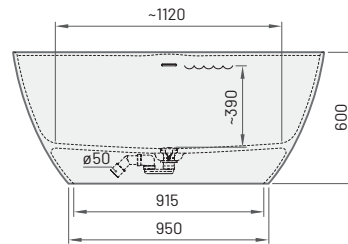
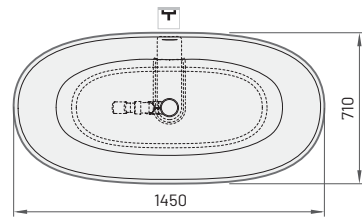
Hind EUR

Valge

Värviline

Art. nr.

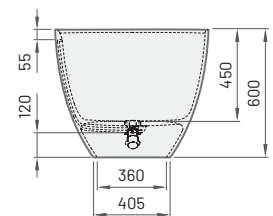
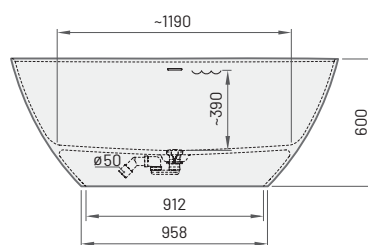
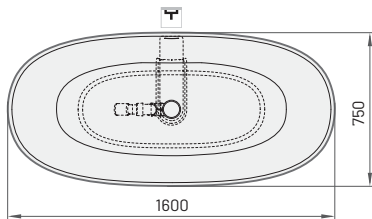
Valge / Värviline



PERLA 160

1600 × 750 mm
h = 600 mm
Maht: 275 l
Kaal: 106/87 kg
Sisseehitatud
vajutusega avanev
ära/ülevool
(komplektis)

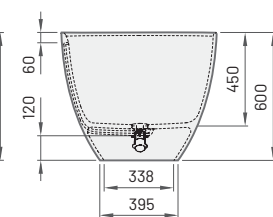
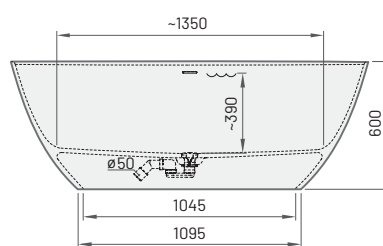
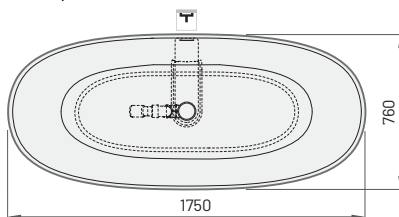
Kivimassist vann	2155	2710	VAPERL/xx
Silkstone® vann	2565	2930	VAPERLS/xx
GRAPHITE vann		3455	VAPERLS/01



PERLA 175

1600 × 760 mm
h = 600 mm
Maht: 315 l
Kaal: 119/95 kg
Sisseehitatud
vajutusega avanev
ära/ülevool
(komplektis)

Kivimassist vann	2310	2940	VAPERL175/xx
Silkstone® vann	2785	3200	VAPERLS175/xx
GRAPHITE vann		3730	VAPERLS175/01



UUS!



Toode

Kirjeldus

Hind EUR

Art. nr.

Valge

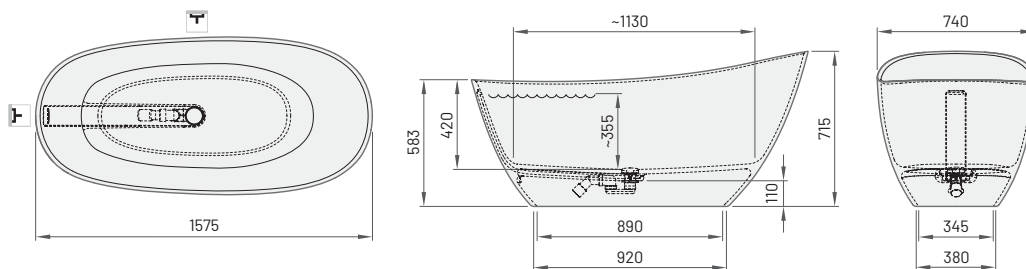
Värviline

Valge / Värviline

PERLA ONDA

1575 × 740 mm
h = 715, 583 mm
Maht: 240 l
Kaal: 106/87 kg
Sisseehitatud
vajutusega avanev
ära/ülevool
(komplektis)

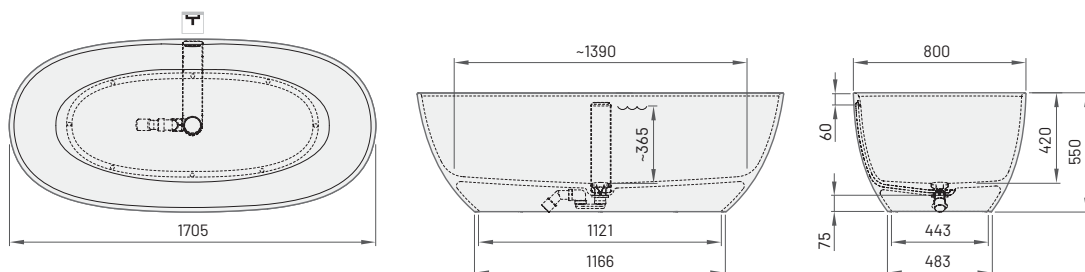
Kivimassist vann	2250	2850	VAPERLOND/xx
Silkstone® vann	2650	3100	VAPERLOND/xx
GRAPHITE vann		3600	VAPERLOND/01



BELLA

1705 × 800 mm
h = 550 mm
Maht: 312 l
Kaal: 134/110 kg
Sisseehitatud
vajutusega avanev
ära/ülevool
(komplektis)

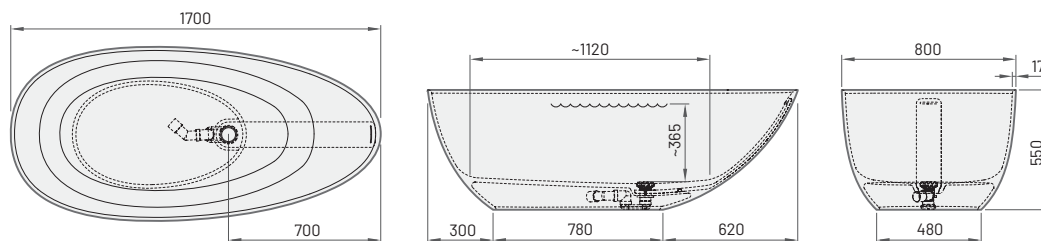
Kivimassist vann	2250	2835	VABELL/xx
Silkstone® vann	2680	3100	VABELS/xx
GRAPHITE vann		3635	VABELS/01



BELLA OVO

1700 × 800 mm
h = 550 mm
Maht: 275 l
Kaal: 112/92 kg
Sisseehitatud
vajutusega avanev
ära/ülevool
(komplektis)

Kivimassist vann	2250	2835	VABELLO/xx
Silkstone® vann	2680	3100	VABELLOS/xx
GRAPHITE vann		3635	VABELLOS/01



Kõik hinnad on EUR -ides (koos käibemaksuga)



Toode

Kirjeldus

Hind EUR

Art. nr.

Valge

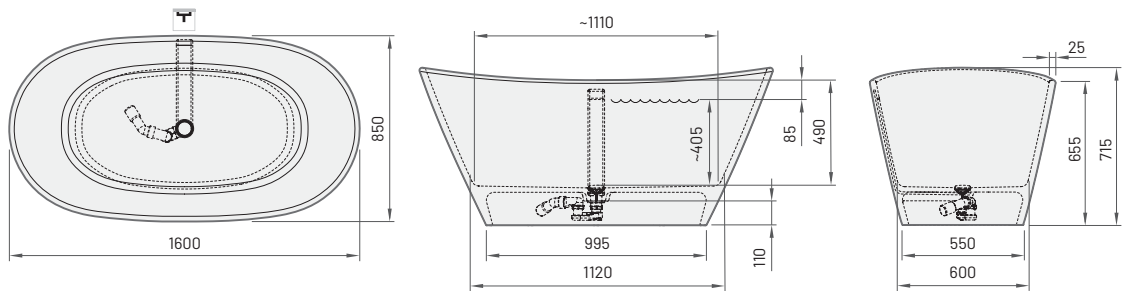
Värviline

Valge / Värviline

AMORE

1600×850 mm
h = 715 mm
Maht: 260 l
Kaal: 162/135 kg
Sisseehitatud
vajutusega avanev
ära/ülevool
(komplektis)

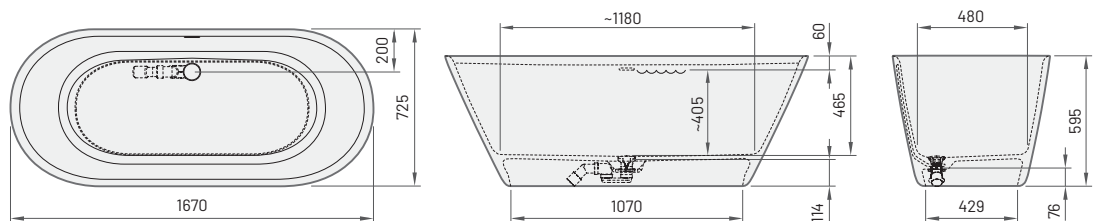
Kivimassist vann	2165	2730	VAAMO/xx
Silkstone® vann	2575	2970	VAAMS/xx
GRAPHITE vann		3545	VAAMS/01




STORIA

1670×725 mm
h = 595 mm
Maht: 240 l
Kaal: 136 kg
Sisseehitatud
vajutusega avanev
ära/ülevool (komplektis)

Kivimassist vann	1920	2400	VASTO/xx
------------------	------	------	----------





Toode

Kirjeldus

Hind EUR

Art. nr.

Valge

Värviline

Valge / Värviline

DUNA

1500×650 mm
h = 600 mm
Maht: 265 l
Kaal: 75 / 67 kg
Integreeritud äravool
(komplektis)

Kivimassist vann

1700

2100

VADUNA/xx

Silkstone® vann

1950

2350

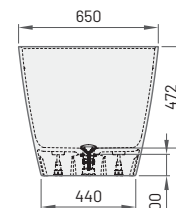
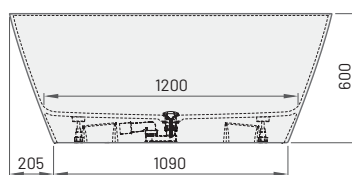
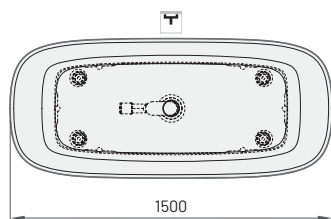
VADUNS/xx

GRAPHITE vann

2850

VADUNS/01

TÄHELEPANU!! Vannil puudub ülevool.



FELICE

1945×830 mm
h = 715 mm
Maht: 280 l
Kaal: 126 kg
Sisseehitatud
vajutusega avanev
ära/ülevool
(komplektis)

Silkstone® vann

2900

3310

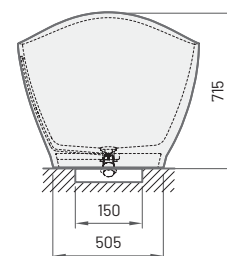
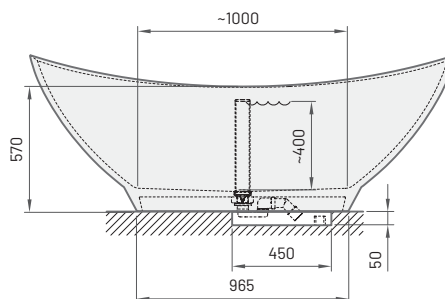
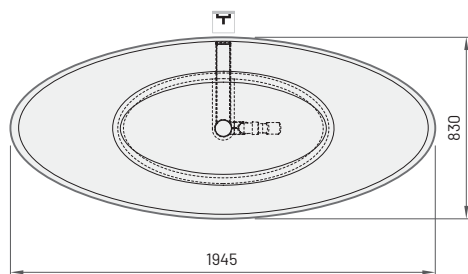
VAFES/xx

GRAPHITE vann

3935

VAFES/01

MÄRKUS! FELICE vann vajab äravooluks põrandasse 50 mm süvist (vt. paigaldusjuhendit)





Toode

Kirjeldus

Hind EUR

Art. nr.

Valge

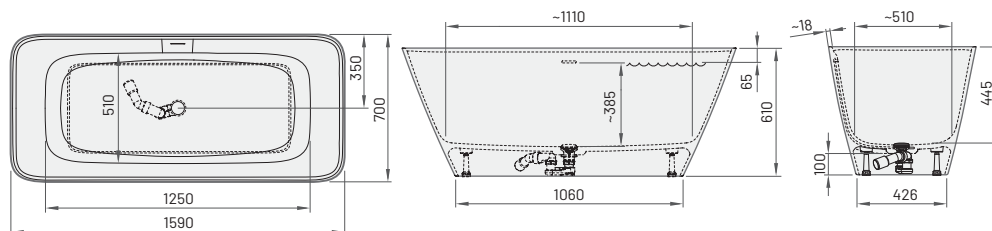
Värviline

Valge / Värviline

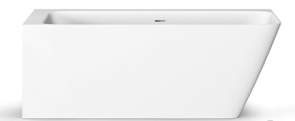
QUADRO

1590×700 mm
h = 610 mm
Maht: 275 l
Kaal: 140/112 kg
Sisseehitatud
vajutusega avanev
ära/ülevool (komplektis)

Kivimassist vann	2250	2835	VAQUA/xx
Silkstone® vann	2625	3025	VAQUAS/xx
GRAPHITE vann		3550	VAQUAS/01



A



D

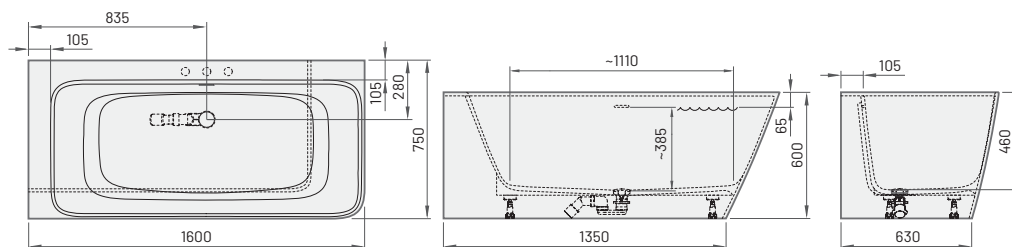
QUADRO CORNER A/D

1600×750 mm
h = 600 mm
Maht: 250 l
Kaal: 140/110 kg
Sisseehitatud
vajutusega avanev
ära/ülevool (komplektis)

Kivimassist vann	2250	2835	VAQUACOA/xx, VAQUACOD/xx
Silkstone® vann	2625	3025	VAQUACOSA/xx, VAQUACOSD/xx
GRAPHITE vann		3550	VAQUACOSA/01, VAQUACOSD/01

Valikuline:

Segisti augud	90	RURBSS / RURBPB
---------------	----	-----------------



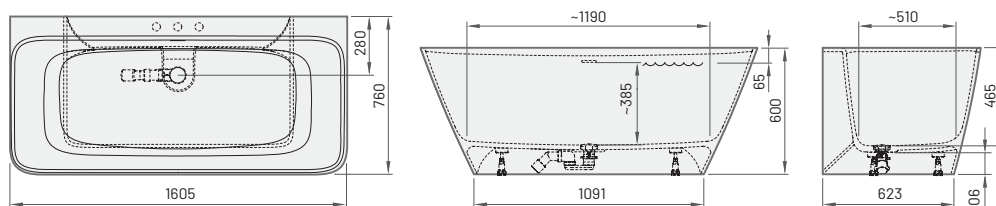
QUADRO WALL

1605×760 mm
h = 600 mm
Maht: 275 l
Kaal: 136/112 kg
Sisseehitatud
vajutusega avanev
ära/ülevool (komplektis)

Kivimassist vann	2250	2835	VAQUAWA/xx
Silkstone® vann	2625	3025	VAQUAWAS/xx
GRAPHITE vann		3550	VAQUAWAS/01

Valikuline:

Segisti augud	90	RURBSS / RURBPB
---------------	----	-----------------



Toode

Kirjeldus

Hind EUR

Art. nr.

Valge

Värviline

Valge / Värviline

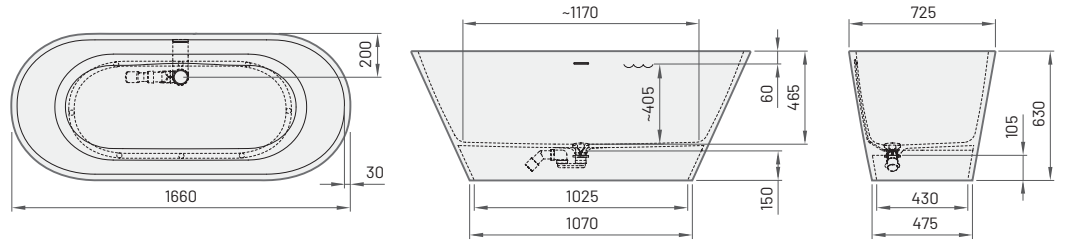


DECO NUDO

1660×725 mm
h = 630 mm
Maht: 240 l
Kaal: 115 kg
Sisseehitatud
vajatusega avanev
ära/ülevoov (komplektis)

Silkstone® vann*	2100	2520	VADENUS/xx
GRAPHITE vann		3050	VADENUS/01

* Toonitud vanni tellimisel tuleb tellimuse märkustesse märkida värvi nimi, toonitud on kogu vann (Silkstone toonide kohta (vt. lk. 43).



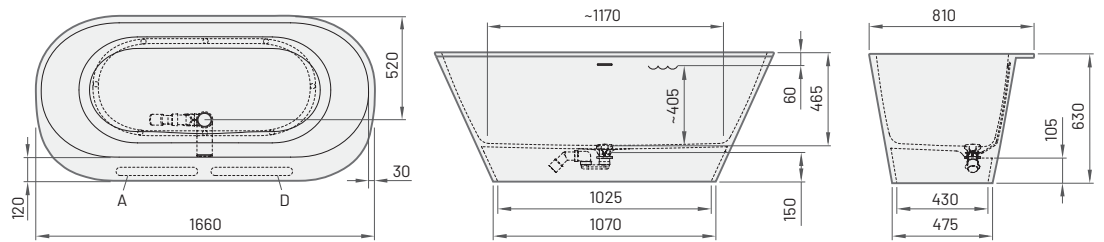
DECO RIM

1660×810 mm
h = 630 mm
Maht: 240 l
Kaal: 120 kg
Sisseehitatud
vajatusega avanev
ära/ülevoov (komplektis)

Silkstone® vann*	2475	2855	VADERIS/xx
GRAPHITE vann		3330	VADERIS/01

Rätikuhoidja asukoht (A või D, pikkus cm.) tuleb täpsustada tellimuse märkustes.

* Toonitud vanni tellimisel tuleb tellimuse märkustesse märkida värvi nimi, toonitud on kogu vann (Silkstone toonide kohta (vt. lk. 43).



DECO WALL

1660×810 mm
h = 630 mm
Maht: 240 l
Kaal: 123 kg
Sisseehitatud
vajatusega avanev
ära/ülevoov
(komplektis)

Silkstone® vann*	2475	2855	VADEWAS/XX
GRAPHITE vann*		3330	VADEWAS/01

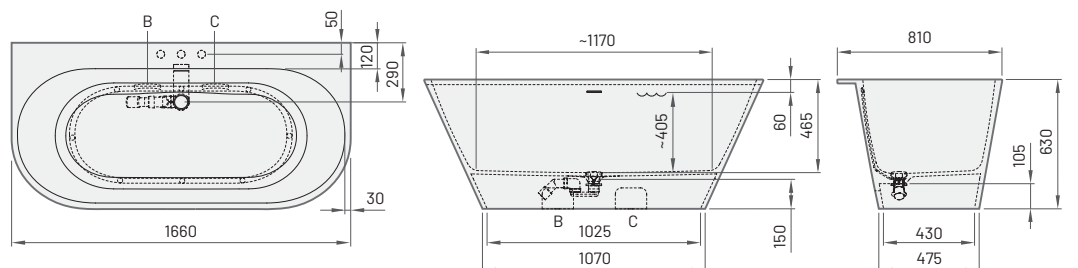
Valikuline:

Kanalisatsiooni ühendusava vasak/parem pool (B/C)	80	RFREZSS
Segisti augud	90	RURBSS

* Segisti aukude ja äravooluava asukoht tuleb täpsustada tellimuse märkustes.

Toonitud vanni tellimisel tuleb tellimuse märkustesse märkida värvi nimi, toonitud on kogu vann (Silkstone toonide kohta (vt. lk. 43).

Tähelepanu! ELI standardite kohaselt ei sobi kõik segistid selle vanni äärele.



Kõik hinnad on EUR -ides (koos käibemaksuga)

Toode	Kirjeldus	Hind EUR		Art. nr.
		Valge	Värviline	Valge / Värviline



DECO CORNER D, 1600 x 1270

DECO CORNER

D/A, 1600x1270 mm
h = 630 mm
Maht: 240 l
Kaal: 125 kg
Sisseehitatud
vajutusega avanev
ära/ülevool (komplektis)

Silkstone® vann DECO CORNER D, 1600 x 1270*	3030	3500	VADECORSD/xx
Silkstone® vann DECO CORNER A, 1600 x 1270*	3030	3500	VADECORSA/xx

Valikuline:

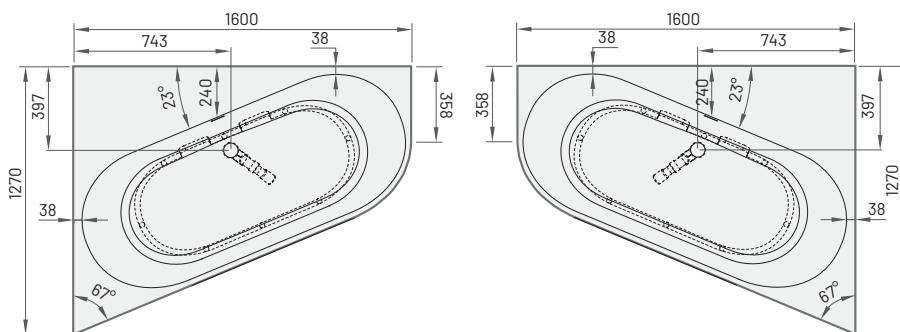
Kanaliseerimise ühendusava (B/C)	80	RFREZSS
Segisti augud	90	RURBSS

*Toonitud vanni tellimisel tuleb tellimuse märkustesse märkida värvi nimi, toonitud on kogu vann (Silkstone toonide kohta (vt. lk. 43)).
Segisti aukude ja äravooluava asukoht tuleb täpsustada tellimuse märkustes.

Tähelepanu! ELi standardite kohaselt ei sobi kõik segistid selle vanni äärel.



DECO CORNER A, 1600 x 1270



DECO CORNER D, 1600 x 1270

DECO CORNER A, 1600 x 1270



ANTICA
(Silkstone®)jalad



ANTICA
(GRAPHITE)jalad

VICTORIA

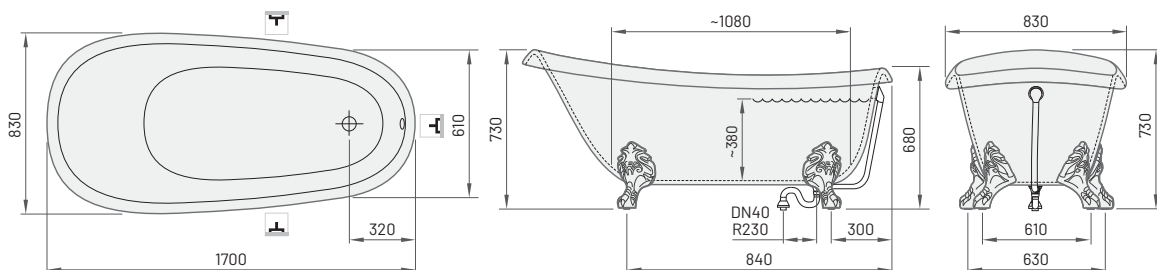
1700x830x610 mm
h = 730, 680 mm
Maht: 225 l
Kaal: 85/85 kg

Kivimassist vann, kivimassist ANTICA jalad	2165	2935	VAVICA/xx
Silkstone® vann, Silkstone® ANTICA jalad	2780		VAVISS/00
Silkstone® vann, GRAPHITE ANTICA jalad	3700		VAVISG/00

Valikuline:

Metallist kroomitud ära/ülevool	300	SIFVICM/H
Metallist pronksi värvi ära/ülevool	480	SIFVICM/B
Metallist kulla värvi ära/ülevool	540	SIFVICM/Z

*Victoria kivimassi vanni ei ole võimalik tellida läikivmustas (Glossy Black) toonis.



Toode

Kirjeldus

Hind EUR

Art. nr.

Valge Värviline

Valge / Värviline



DOLCE

1800×900 mm
h = 650 mm
Maht: 260 l
Kaal: 130 kg

Silkstone® vann

3000

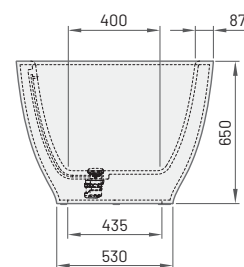
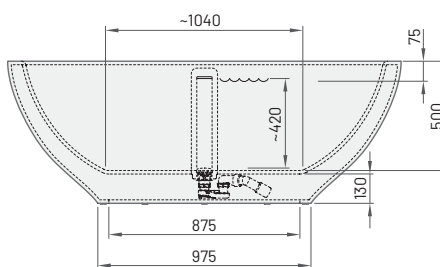
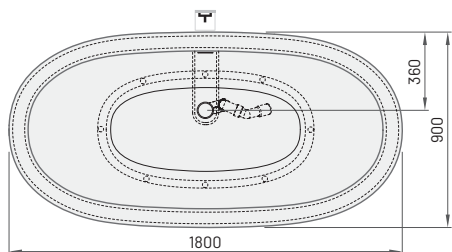
VADOS/00

GRAPHITE vann

4030

VADOS/01

Sisseehitatud vajutusega avanev ära/ülevool (komplektis)



STEP

1700×890 mm
h = 650 mm
Maht: 375 l
Kaal: 130 kg

Kivimassist vann

1370

1850

VASTE/xx

Plastikust kroomitud ära/ülevool

85

85

SIFVPA80/00

KOKKU

1455

1935

Valikuline:

Augud vannisegistile

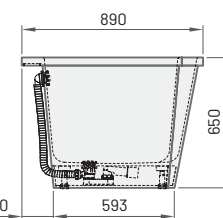
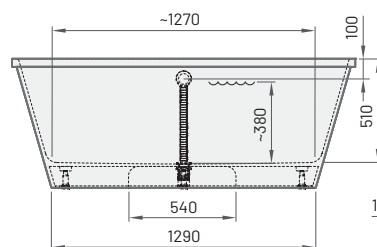
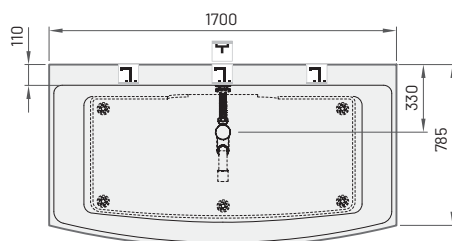
90

RURBPB

Plastikust mustast metallist äravool/ülevool

160

SIFVPA80/01



BEL CANTO

1800×850 mm
h = 740 mm
Maht: 245 l
Kaal: 98 kg

Kivimassist vann

1370

1850

VABEL/xx

Plastikust kroomitud ära/ülevool

85

85

SIFVPA80/00

KOKKU

1455

1935

Valikuline:

Kroomitud vajutusega avanev ära/ülevool

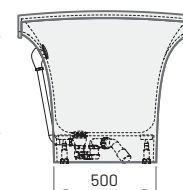
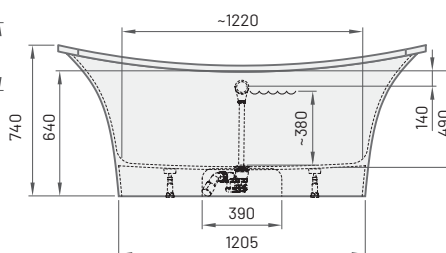
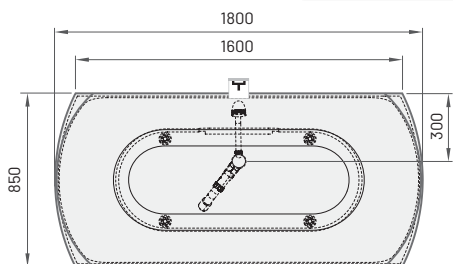
295

SIFVBELM/H

Plastikust mustast metallist äravool/ülevool

160

SIFVPA80/01



Kõik hinnad on EUR -ides (koos käibemaksuga)

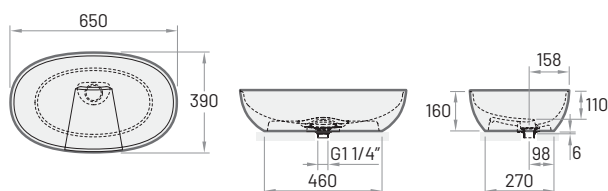
Toode	Kirjeldus	Hind EUR		Art. nr. Valge / Värviline
		Valge	Värviline	



BELLA
650×390 mm
h = 160 mm
Valamu tööpinnale, ilma
ülevoolu avata

Kivimassist valamu, varjatud äravool	500	620	IBELL/xx
Silkstone® valamu, varjatud äravool	505	580	IBELS/xx
GRAPHITE valamu, varjatud äravool		700	IBELS/01

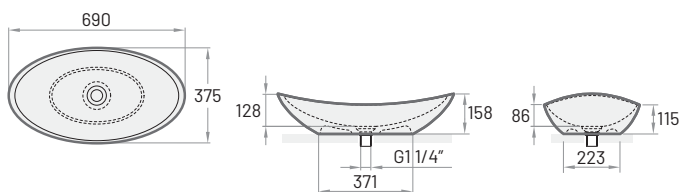
Kivimassist värvid kohta (vt. lk. 42) / Silkstone® toonide kohta (vt. lk. 43).



FELICE
690×375 mm
h = 158 mm
Valamu tööpinnale, ilma
ülevoolu avata

Silkstone® valamu, Silkstone® kattega äravool*	465	540	IFES/xx
GRAPHITE valamu, GRAPHITE kattega äravool*		700	IFES/01

* Äravoolu ava katte pind on valmistatud samast materjalist millest valamu. Silkstone® toonide kohta (vt. lk. 43).



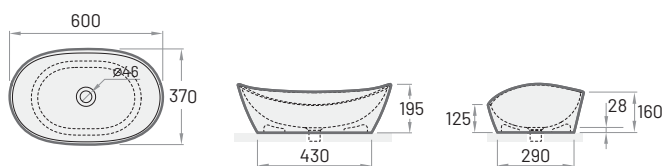
* Äravool



AMORE
600×370 mm
h = 195 mm
Valamu tööpinnale, ilma
ülevoolu avata

Kivimassist valamu, kivimassist kattega äravool*	390	520	IAMO/xx
Silkstone® valamu, Silkstone® kattega äravool*	430	560	IAMS/xx
GRAPHITE valamu, GRAPHITE kattega äravool*		630	IAMS/01

* Äravoolu ava katte pind on valmistatud samast materjalist millest valamu. Kivimassist värvid kohta (vt. lk. 42) / Silkstone® toonide kohta (vt. lk. 43).

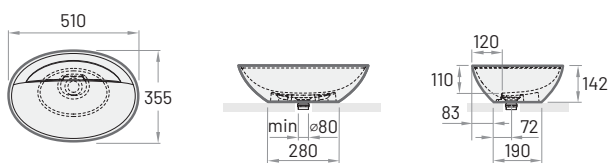


* Äravool



PERLA
510×355 mm
h = 142 mm
Valamu tööpinnale, ilma
ülevoolu avata

Kivimassist valamu, varjatud äravool	350	480	IPERL/xx
Silkstone® valamu, varjatud äravool	400	520	IPERLS/xx
GRAPHITE valamu, varjatud äravool		600	IPERLS/01



Toode

Kirjeldus

Hind EUR

Art. nr.

Valge

Värviline

Valge / Värviline



QUADRO ON

555×335 mm

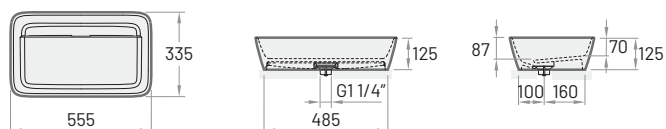
h = 125 mm

Valamu tööpinna-
le, ilma ülevoolu avata

Kivimassist valamu, varjatud äravool	350	480	IQUAON/xx
Silkstone® valamu, varjatud äravool	400	520	IQUASON/xx
GRAPHITE valamu, varjatud äravool		600	IQUASON/01

Üleni toonitud valamu

Kivimassist värvid kohta (vt. lk. 42) / Silkstone® toonide kohta (vt. lk. 43).



QUADRO

700×430 mm

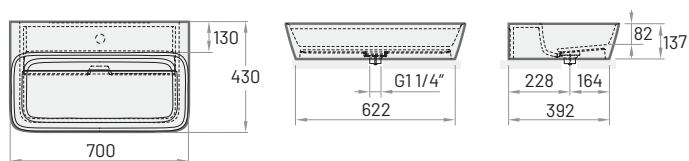
h = 137 mm

Paigaldatakse seinale
või tööpinna-
le, ilma
ülevoolu avata

Kivimassist valamu, varjatud äravool	410	550	IQUA/xx
Silkstone® valamu, varjatud äravool	485	580	IQUAS/xx
GRAPHITE valamu, varjatud äravool		670	IQUAS/01

Valamu integreeritud kanduritega. Üleni toonitud valamu

Kivimassist värvid kohta (vt. lk. 42) / Silkstone® toonide kohta (vt. lk. 43).



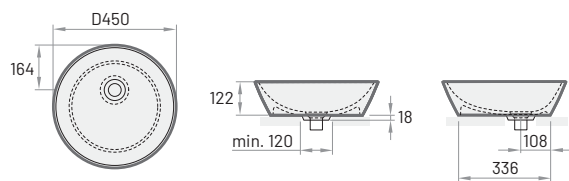
DECO

ø 450 mm

h = 122 mm

Valamu tööpinna-
le, ilma
ülevoolu avata

Kivimassist valamu, kivimassist kattega äravool	320	410	IDEC/xx
Silkstone® valamu, Silkstone® kattega äravool*	410	475	IDECS/xx
GRAPHITE valamu, GRAPHITE kattega äravool*		600	IDECS/01

Valamu tööpinna-
le paigaldamiseks tuleb tööpinna-
le lõigata ø120 mm auk.* Äravoolu ava katte pind on valmistatud samast materjalist millest valamu.
Silkstone® toonide kohta (vt. lk. 43).

* Äravool



Toode

ROUND ON

Ø 410 mm
h = 140 mm
Valamu tööpinnaile, ilma ülevoolu avata

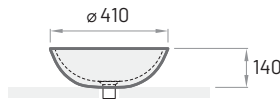
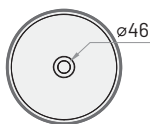
Kirjeldus

Kivimassist valamu, kroomitud äravool	250	390	IROON/xx
Silkstone® valamu, Silkstone® kattega äravool*	310	410	IROSON/xx
GRAPHITE valamu, GRAPHITE kattega äravool*		600	IROSON/01

Hind EUR
Valge Värviline

Art. nr.
Valge / Värviline

* Äravoolu ava katte pind on valmistatud samast materjalist millest valamu. Kivimassist värvid kohta (vt. lk. 42) / Silkstone® toonide kohta (vt. lk. 43).



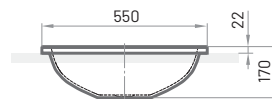
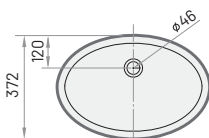
* Äravool



OVO IN

550×372 mm
h = 170 mm
Uputatav.
Ülevooluta.
Ülevool saadaval valikuliselt.

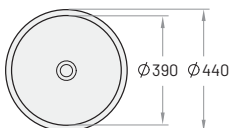
Kivimassist valamu*	215	330	IOVIN/xx
Silkstone® valamu*	295	360	IOVSIN/xx
GRAPHITE valamu*		450	IOVSIN/01



ROUND IN

Ø 440 mm
h = 140 mm
Uputatav.
Ülevooluta.
Ülevool saadaval valikuliselt.

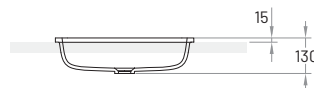
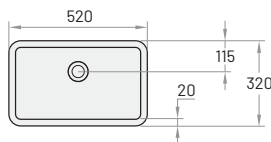
Kivimassist valamu*	240	340	IROIN/xx
Silkstone® valamu*	280	380	IROSIN/xx
GRAPHITE valamu*		470	IROSIN/01



OPUS IN

520×320 mm
h = 130 mm
Uputatav.
Ülevooluta.
Ülevool saadaval valikuliselt.

Silkstone® valamu*	285	355	IOPSIN/xx
GRAPHITE valamu*		430	IOPSIN/01



* Valikuline:

Permanent äravool kroomitud kattega	70		L2264
Permanent äravool Silkstone® kattega	70	70	DEIZSNOP/xx
Permanent äravool GRAPHITE		80	DEIZSNOP/01
Permanent äravool kivimassist kattega	70	75	DKIZPBNOP/xx



* Permanent avatud sifoon Silkstone® kattega

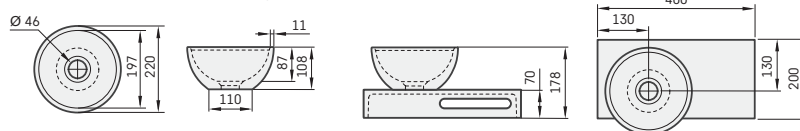
Toode	Kirjeldus	Hind EUR		Art. nr. Valge / Värviline
		Valge	Värviline	



DO 22
 ø 220 mm
 h = 108 mm
 Tööpind. Valamu
 ilma ülevoolu avata

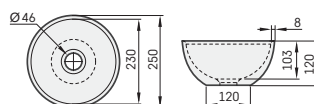
Kivimassist valamu*	135	180	IDO/xx
Silkstone® valamu*	140	210	IDOS/xx
GRAPHITE valamu*		230	IDOS/01
Riiul Silkstone® valamule DO 22*	195	235	IDOPS/xx

* Sisseehitatud kruvikohtadega riiul



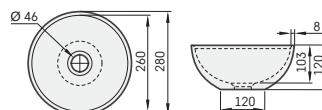
DO 25
 ø 250 mm
 h = 120 mm
 Tööpind. Valamu
 ilma ülevoolu avata

Kivimassist valamu*	160	210	IDO25/xx
Silkstone® valamu*	170	210	IDOS25/xx
GRAPHITE valamu*		240	IDOS25/01



DO 28
 ø 280 mm
 h = 120 mm
 Tööpind. Valamu
 ilma ülevoolu avata

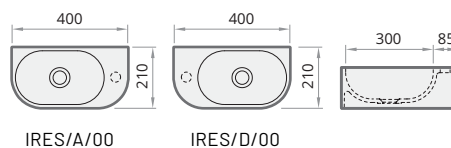
Kivimassist valamu*	180	240	IDO28/xx
Silkstone® valamu*	190	220	IDOS28/xx
GRAPHITE valamu*		260	IDOS28/01



RE A/D
 400×210 mm
 h = 140 mm
 Ilma ülevoolu avata

Silkstone® valamu (vasak/parem)	215		IRES/A/00; IRES/D/00
---------------------------------	-----	--	----------------------

* Sisseehitatud kruvikohtadega valamu seinale



IRES/A/00

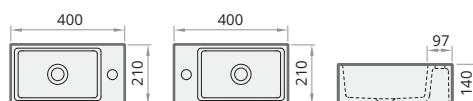
IRES/D/00



MI A/D
 400×210 mm
 h = 140 mm
 Ilma ülevoolu avata

Silkstone® valamu (vasak/parem)	215		IMIS/A/00; IMIS/D/00
---------------------------------	-----	--	----------------------

Sisseehitatud kruvikohtadega valamu seinale



IMIS/A/00

IMIS/D/00

* Valikuline:

Permanent äravool Silkstone® kattega	70	70	DEIZSNOP/xx
Permanent äravool kivimassist kattega	70	75	DKIZPBNOP/xx



* Permanent avatud
 sifoon Silkstone®
 kattega

Kõik hinnad on EUR -ides (koos käibemaksuga)

Toode

Kirjeldus

Hind EUR

Valge Värviline

Art. nr.

Valge / Värviline



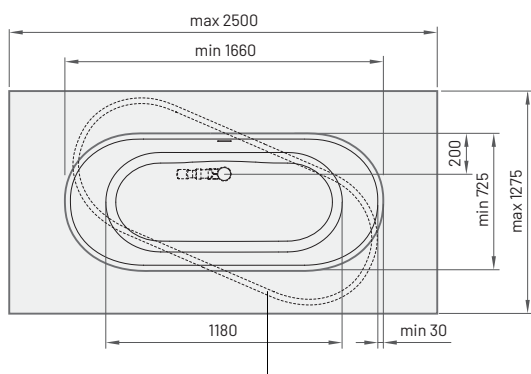
DECO SHAPE

Made to Measure
1660-2500 x 725-1275 mm
h = 630 mm
Maht: 240 l
Kaal: 130 kg
Sisseehitatud
vajutusega avanev
ära/ülevool (komplektis)

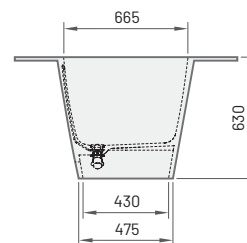
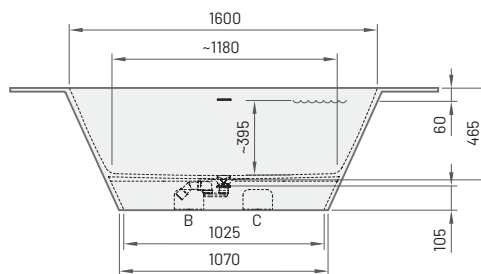
Silkstone® vann, 1660-1800 x 725-850 mm*	2940	3470	VADESHM/xx
Silkstone® vann, 1660-2500 x 725-1275 mm*	3525	4050	VADESHL/xx

* DECO SHAPE vanni pind on valmistatud vastavalt kliendi määratud mõõtudele ja kujule, seetõttu tuleb tellimisel lisada joonis (vt. lk. 40).

Nurkade ümardamine, mõõtu lõiked ja väljalõiked on hinna sees.
Toonitud on ainult plaadi välispind. Tellimuses märkida kindlasti vanni toon (Silkstone toonide kohta (vt. lk 43).
Vanni välispind ei ole toonitud! (vajab täpsustamist).
Kanalisatsiooni ühendusava ja segisti auk sisalduvad hinnas.
Segisti saab paigaldada, kui serva laius rohkem kui 120 mm.
Allpool olev joonis näitab minimaalset pinda vanni süvendi ümber.



minimaalne pind vanni ümber



DECO SHAPE RE

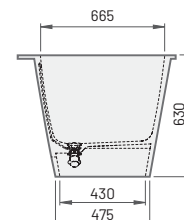
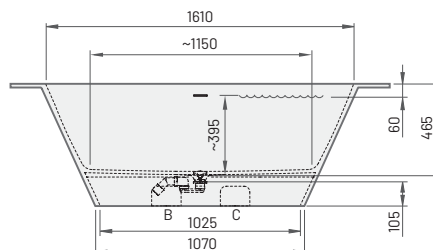
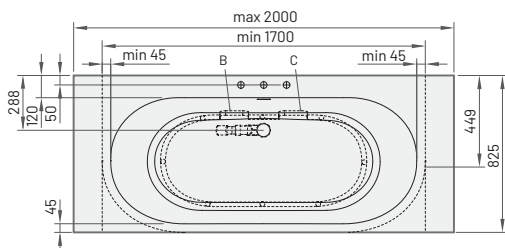
1700-2000 x 825 mm
h = 630 mm
Maht: 240 l
Kaal: 130 kg
Sisseehitatud vajutusega
avanev ära/ülevool
(komplektis)

Silkstone® vann, 1700-2000 x 825 mm*	2900	3430	VADESHRE/xx
--------------------------------------	------	------	-------------

* DECO SHAPE RE vanni pinna pikkus on reguleeritav vastavalt kliendi määratud mõõtudele, seepärast lisage tellimisel kindlasti joonis koos vanni mõõtude ja segisti augu/aukude asukoha ja suuruse andmetega (vt. lk. 40).

Toonitud vanni tellimisel tuleb tellimuse märkustesse märkida värvi nimi, toonitud on kogu vann (Silkstone toonide kohta (vt. lk. 43).

Kanalisatsiooni- ja segisti augud on hinnas, nende asukoht tuleb joonisel näidata.



Toode	Kirjeldus	Hind EUR		Art. nr. Valge / Värviline
		Valge	Värviline	



DECO SHAPE RE A, 1700-2000 x 825

DECO SHAPE RE A

1700-2000 x 825 mm
h = 630 mm
Maht: 240 l
Kaal: 130 kg
Sisseehitatud vajutusega
avanev ära/ülevool
(komplektis)

Silkstone® vann, 1700-2000 x 825 mm*

2900

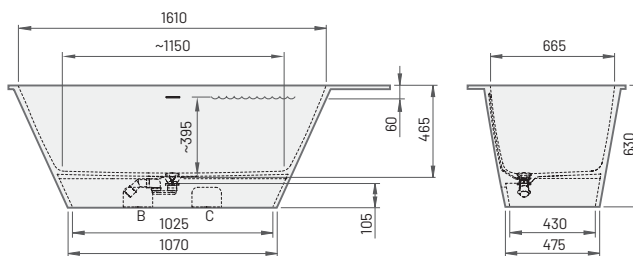
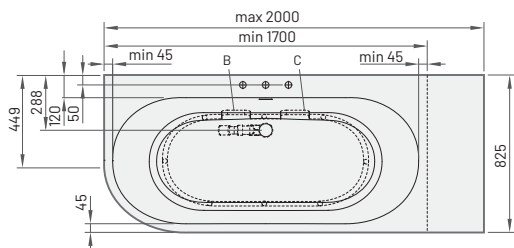
3430

VADESHREA/xx

* DECO SHAPE RE A vanni pinna pikkus on reguleeritav vastavalt kliendi määratud mõõtudele, seepärast lisage tellimisel kindlasti joonis koos vanni mõõtude ja segisti augu/aukude asukoha ja suuruse andmetega (vt. lk. 40).

Toonitud vanni tellimisel tuleb tellimuse märkustesse märkida värvi nimi, toonitud on kogu vann (Silkstone toonide kohta (vt. lk. 43).

Kanalisatsiooni- ja segisti augud on hinnas, nende asukoht tuleb joonisel näidata.



DECO SHAPE RE D

1700-2000 x 825 mm
h = 630 mm
Maht: 240 l
Kaal: 130 kg
Sisseehitatud vajutusega
avanev ära/ülevool
(komplektis)

Silkstone® vann, 1700-2000 x 825 mm*

2900

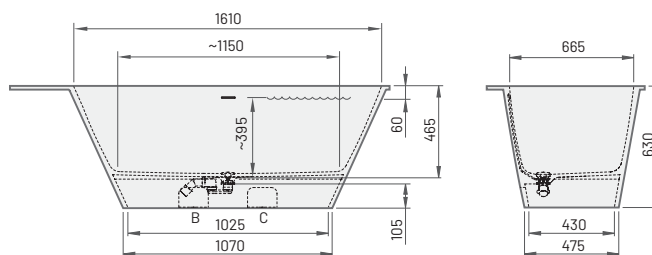
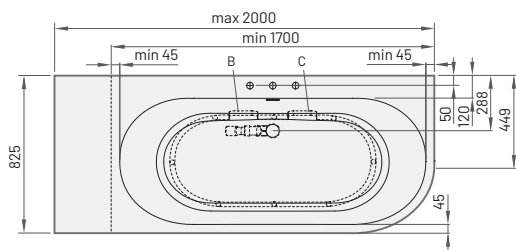
3430

VADESHRED/xx

* DECO SHAPE RE D vanni pinna pikkus on reguleeritav vastavalt kliendi määratud mõõtudele, seepärast lisage tellimisel kindlasti joonis koos vanni mõõtude ja segisti augu/aukude asukoha ja suuruse andmetega (vt. lk. 40).

Toonitud vanni tellimisel tuleb tellimuse märkustesse märkida värvi nimi, toonitud on kogu vann (Silkstone toonide kohta (vt. lk. 43).

Kanalisatsiooni- ja segisti augud on hinnas, nende asukoht tuleb joonisel näidata.



Näited OPUS MINI valamutega



OPUS MINI 600×440×100
Komplekt: OPUS MINI valamu,
paneel H = 100 mm, integreeritud kandurid
Hind € 580

MADE TO MEASURE valamu OPUS MINI hind

Kõrgus (H), mm	Pikkus (L), mm									Mittestandardised suurused ja kujud
	450-550	551-800	801-1000	1001-1200	1201-1400	1401-1600	1601-1800	1801-2000	2001-2200	
H = 25 mm, Matt valge, 1 valamu	440	490	540	590	640	690	750	810	870	Tellimisel
H = 30-100 mm, Matt valge, 1 valamu	520	580	640	700	760	820	880	940	1000	
H = 110-150 mm, Matt valge, 1 valamu	600	670	740	810	880	950	1020	1090	1160	
H = 25 mm, kõik toonitud, 1 valamu*	660	720	790	850	910	990	1070	1140	1220	Tellimisel
H = 30-100 mm, kõik toonitud, 1 valamu*	740	810	890	960	1030	1120	1200	1270	1350	
H = 110-150 mm, kõik toonitud, 1 valamu*	820	900	990	1070	1150	1250	1340	1420	1510	

Valikuline:

Iga järgmine valamu (Matte White / toonitud)**		220 / 300									Tellimisel
Tagaseina ääris, h = 30 mm		130									
Seinapaneel, h = 60 - 200 mm	Matte White	70	90	110	130	150	170	190	230	250	
	toonitud	90	110	130	150	180	210	230	270	300	
Seinapaneel, h = 201 - 400 mm	Matte White	130	180	220	260	300	340	380	420	460	
	toonitud	160	210	250	300	350	400	450	500	550	
Rätikuhoidja (ühiku kohta)***		75									
Nurga ümardamine (ainult siis, kui H = 25) või lõikamine		75									
Kandur, 400 mm, valge (tk.)****		45									
Jooniste / 2D / 3D ettevalmistamine enne toote tootmist*****		65									
Kontuuri freesimine pinnale (tk.)		55									
Push-Open äravool kroovitud või Silkstone® (Matte White / toonitud) kattega		75									
Permanent-Open äravool kroovitud või Silkstone® (Matte White / toonitud) kattega		70									

* Toonitud valamut ja äravoolukatet saab tellida ainult Matte Cappelatte, Matte Grey, Matte Oyster värvitoonides.

Tähelepanu! Graniidipaleti värvid on saadaval ainult tööpinnale;

** Võimalik, kui tööpinna pikkus (L) on võrdne või suurem kui 900 mm;

*** Rätikuhoidja on võimalik ainult siis, kui pinna paneeli Kõrgus (H) on 100 mm või rohkem ja Pikkus (L) vähemalt 450 mm;

**** Lisakandurid tuleb tellida juhul, kui: seinakandevõime pole tagatud või esipaneel on väiksem kui H=100 mm.

Iga 900 mm pikkuse pinna (L) kohta on soovitatav paigaldada üks kandur. Kui valamu asetatakse mööblile, pole kandureid vaja;

***** Tehnilised nõuanded joonise töötlemise, pinna kokkupaneku ja kinnitamise kohta.

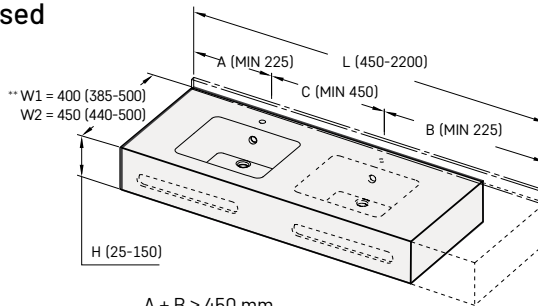
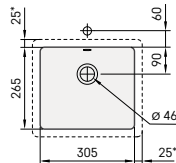
Tellimuse vormistamisel tuleb täita "Made to Measure valamu tellimise vorm" (vt. lk. 27).

Toonitud pinna ja valamute toon võivad veidi erineda, samuti võivad olla nähtavad ühenduskohad. Silkstone® toonide kohta (vt. lk. 43).

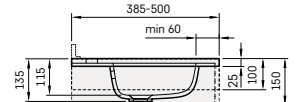
Lubatud mõõtmete vead valamule ja selle paiknemisel tööpinnas võivad olla +/- 5 mm.

OPUS MINI valamute mõõtude võimalused

OPUS MINI
305×265 mm



A + B ≥ 450 mm
A + B + C ≥ 900 mm



* Valamu välimine perimeeter

Kaugus segisti august seinani on vähemalt 55 mm.

** W1 = (min-max) laius, kui segisti seinast
W2 = (min-max) laius, kui segisti paigaldatakse tööpinnale.

Näited OPUS valamutega



OPUS 1200×450×100
Komplekt: OPUS valamu,
paneel (H = 100 mm),
lõigatud nurk, integreeritud kandurid
Hind €775 (700 + 75)



OPUS DUO 1200 × 450 × 150
Komplekt: 2 OPUS valamut,
paneel (H = 150 mm), tagaseina ääris,
rätikuhoidja, integreeritud kandurid
Hind € 1235 (810 + 220 + 130 + 75)

MADE TO MEASURE valamu OPUS hind

Kõrgus (H), mm	Pikkus (L), mm								Mittestandardsed suurused ja kujud
	600-800	801-1000	1001-1200	1201-1400	1401-1600	1601-1800	1801-2000	2001-2200	
H = 25 mm, Matt valge, 1 valamu	490	540	590	640	690	750	810	870	Tellimisel
H = 30-100 mm, Matt valge, 1 valamu	580	640	700	760	820	880	940	1000	
H = 110-150 mm, Matt valge, 1 valamu	670	740	810	880	950	1020	1090	1160	
H = 25 mm, kõik toonitud, 1 valamu*	720	790	850	910	990	1070	1140	1220	Tellimisel
H = 30-100 mm, kõik toonitud, 1 valamu*	810	890	960	1030	1120	1200	1270	1350	
H = 110-150 mm, kõik toonitud, 1 valamu*	900	990	1070	1150	1250	1340	1420	1510	

Valikuline:

Iga järgmine valamu (Matte White / toonitud)**		220 / 300								Tellimisel
Tagaseina ääris, h = 30 mm		130								
Seinapaneel, h = 60 - 200 mm	Matte White	90	110	130	150	170	190	230	250	
	toonitud	110	130	150	180	210	230	270	300	
Seinapaneel, h = 201 - 400 mm	Matte White	180	220	260	300	340	380	420	460	
	toonitud	210	250	300	350	400	450	500	550	
Rätikuhoidja (ühiku kohta)***		75								
Nurga ümardamine (ainult siis, kui H = 25) või lõikamine		75								
Kandur, 400 mm, valge (tk.)****		45								
Jooniste / 2D / 3D ettevalmistamine enne toote tootmist*****		65								
Kontuuri freesimine pinnale (tk.)		55								
Push-Open äravool kroovitud või Silkstone® (Matte White / toonitud) kattega		75								
Permanent-Open äravool kroovitud või Silkstone® (Matte White / toonitud) kattega		70								

* Toonitud valamut ja äravoolukatet saab tellida ainult Matte Caffelatte, Matte Grey, Matte Oyster värvitoonides.

Tähelepanu! Graniidipaleti värvid on saadaval ainult tööpinnale;

** Võimalik, kui tööpinna pikkus (L) on võrdne või suurem kui 1200 mm;

*** Rätikuhoidja valamule OPUS on võimalik, kui paneeli Kõrgus (H) - 100 mm või rohkem ning kaugus toote servast kuni valamu tsentrisse (A, B ≥ 350 mm);

**** Lisakandurid tuleb tellida juhul, kui: seina kandevõime pole tagatud või esipaneel on väiksem kui H=100 mm.

Iga 900 mm pikkuse pinna (L) kohta on soovitatav paigaldada üks kandur. Kui valamud asetatakse mööblile, pole kandureid vaja;

***** Tehnilised nõuanded joonise töötlemise, pinna kokkupaneku ja kinnitamise kohta.

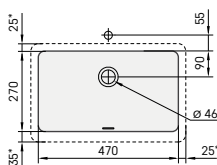
Tellimuse vormistamisel tuleb täita "Made to Measure valamud tellimise vorm" (vt. lk. 27).

Toonitud pinna ja valamud toon võivad veidi erineda, samuti võivad olla nähtavad ühenduskohad. Silkstone® toonide kohta (vt. lk. 43).

Lubatud mõõtmete vead valamule ja selle paiknemisel tööpinnas võivad olla +/- 5 mm.

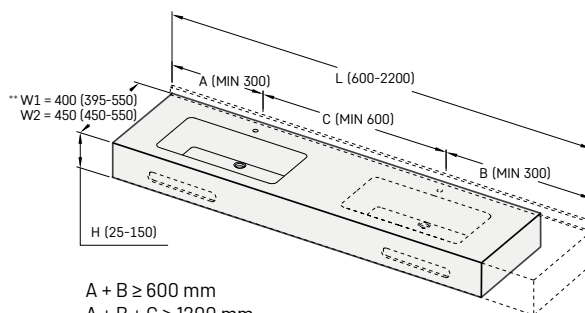
OPUS valamute mõõtude võimalused

OPUS
470×270 mm
Integreeritud ülevool



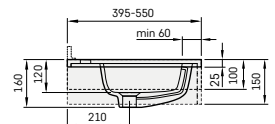
* Valamu välimine perimeeter

Kaugus segisti august seinani on vähemalt 55 mm.



A + B ≥ 600 mm
A + B + C ≥ 1200 mm

** W1 = (min-max) laius, kui segisti seinast
W2 = (min-max) laius, kui segisti paigaldatakse tööpinnale.



Kandurid (400 mm)

Kõik hinnad on EUR -ides (koos käibemaksuga)

Näited STRETTO valamutega



STRETTO 550×300×150
Komplekt: STRETTO valamut, paneel(H = 150 mm), integreeritud kandurid
Hind € 560



STRETTO DUO 1200×300×150
Komplekt: 2 STRETTO valamut, paneel(H = 150 mm), integreeritud kandurid
Hind € 990 (770 + 220)

MADE TO MEASURE valamut STRETTO hind

Kõrgus (H), mm	Pikkus (L), mm									Mittestandardseid suurused ja kujud	
	500-550	551-800	801-1000	1001-1200	1201-1400	1401-1600	1601-1800	1801-2000	2001-2200		
H = 150 mm, Matt valge, 1 valamut	560	630	700	770	840	910	980	1050	1120	Tellimisel	
H = 150 mm, kõik toonitud, 1 valamut*	760	840	930	1010	1090	1190	1280	1360	1450	Tellimisel	
Valikuline:											
Iga järgmine valamut (Matte White / toonitud)**	220 / 280									Tellimisel	
Tagaseina ääris, h = 30 mm	130										
Seinapaneel, h = 60 - 200 mm	Matte White	70	90	110	130	150	170	190	230		250
	toonitud	90	110	130	150	180	210	230	270		300
Seinapaneel, h = 201 - 400 mm	Matte White	130	170	230	260	320	350	380	430		480
	toonitud	160	210	250	300	350	400	450	500		550
Rätikuhoidja (ühiku kohta)***	75										
Nurga ümardamine (ainult siis, kui H = 25) või lõikamine	75										
Jooniste / 2D / 3D ettevalmistamine enne toote tootmist****	65										
Kontuuri freesimine pinnale (tk.)	55										
Permanent-Open äravool kroovitud või Silkstone® (Matte White / toonitud) kattega	70										

* Toonitud valamut ja äravoolukatet saab tellida ainult Matte Caffelatte, Matte Grey, Matte Oyster värvitoonides.

Tähelepanu! Graniidipaleti värvid on saadaval ainult tööpinnaile;

** Võimalik, kui tööpinna pikkus (L) on võrdne või suurem kui 1050 mm;

*** Võimalik, kui paneeli kõrgus (H) on täpselt 100 mm või rohkem ja pinna pikkus (L) enam kui: 500 mm – STRETTO valamut;

**** Tehnilised nõuanded joonise töötlemise, pinna kokkupaneelu ja kinnitamise kohta.

Komplekti kuuluvad standardsed kinnitused.

Tellimuse vormistamisel tuleb täita "Made to Measure valamut tellimise vorm" (vt. lk. 27).

Toonitud pinna ja valamut toon võivad veidi erineda, samuti võivad olla nähtavad ühenduskohad. Silkstone® toonide kohta (vt. lk. 43).

Lubatud mõõtmete vead valamule ja selle paiknemisel tööpinnas võivad olla +/- 5 mm.

STRETTO valamute mõõtude võimalused

STRETTO

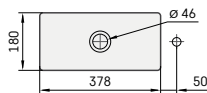
378×180 mm

Ülevooluta.

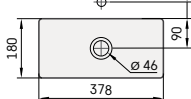
Ülevool saadaval valikulisel.



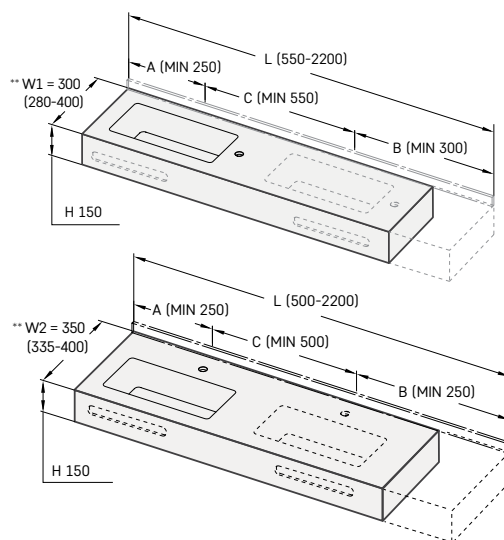
Segisti küljel



Segisti keskel



Kaugus segisti august seinani on vähemalt 55 mm.



** W1 = (min-max) laius, kui segisti seinast
W2 = (min-max) laius, kui segisti paigaldatakse tööpinnaile.

Minimaalne STRETTO tööpinna

pikkus (L), segistita:

1 kauss: A + B ≥ 550 mm

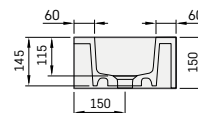
2 kaussi: A + B + C ≥ 1100 mm

Minimaalne STRETTO tööpinna pikkus (L),

segisti kausi küljel:

1 kauss: A + B ≥ 500 mm

2 kaussi: A + B + C ≥ 1100 mm

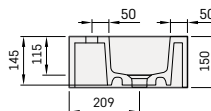


Minimaalne STRETTO tööpinna pikkus (L),

segisti kausi keskel:

1 kauss: A + B ≥ 550 mm

2 kaussi: A + B + C ≥ 1100 mm



Kõik hinnad on EUR-ides (koos käibemaksuga)

Näited ROUND valamutega



ROUND 500 x 500 x 150
Komplekt: ROUND valamu,
paneel (H = 150 mm),
integreeritud kandurid
Hind € 700



ROUND 1800 x 550 x 150
Komplekt: 3x ROUND valamut,
paneel (H = 150 mm), Tagaseina ääris,
integreeritud kandurid
Hind € 1730 (1100 + 250 + 250 + 130)

MADE TO MEASURE valamu ROUND hind

Kõrgus (H), mm	Pikkus (L), mm								Mittestandardised suurused ja kujud
	500-800	801-1000	1001-1200	1201-1400	1401-1600	1601-1800	1801-2000	2001-2200	
H = 25 mm, Matt valge, 1 valamu	570	630	690	750	810	870	930	990	Tellimisel
H = 30-100 mm, Matt valge, 1 valamu	650	710	770	830	890	950	1010	1070	
H = 110-150 mm, Matt valge, 1 valamu	700	780	860	940	1020	1100	1180	1260	
H = 25 mm, kõik toonitud, 1 valamu*	830	910	980	1050	1140	1220	1290	1370	Tellimisel
H = 30-100 mm, kõik toonitud, 1 valamu*	910	990	1060	1130	1220	1300	1370	1450	
H = 110-150 mm, kõik toonitud, 1 valamu*	960	1060	1150	1240	1350	1450	1540	1640	

Valikuline:

Iga järgmine valamu (Matte White / toonitud)**	250 / 360								Tellimisel	
Tagaseina ääris, h = 30 mm	130									
Seinapaneel, h = 60 - 200 mm	Matte White toonitud	90	110	130	150	170	190	230		250
		110	130	150	180	210	230	270		300
Seinapaneel, h = 201 - 400 mm	Matte White toonitud	180	220	260	300	340	380	420		460
		210	250	300	350	400	450	500		550
Rätikuhoidja (ühiku kohta)***	75									
Nurga ümardamine (ainult siis, kui H = 25) või lõikamine	75									
Kandur, 400 mm, valge (tk.)****	45									
Jooniste / 2D / 3D ettevalmistamine enne toote tootmist*****	65									
Kontuuri freesimine pinnale (tk.)	55									
Push-Open äravool kroovid või Silkstone® (Matte White / toonitud) kattega	75									
Permanent-Open äravool kroovid või Silkstone® (Matte White / toonitud) kattega	70									

* Toonitud valamut ja äravoolukatet saab tellida ainult Matte Cappelatte, Matte Grey, Matte Oyster värvitoonides.

Tähelepanu! Graniidipaleti värvid on saadaval ainult tööpinnaile;

** Võimalik, kui tööpinna pikkus (L) on võrdne või suurem kui 1050 mm;

*** Võimalik, kui paneeli kõrgus (H) on täpselt 100 mm või rohkem ja pinna pikkus (L) enam kui: 500 mm - ROUND valamut;

**** Lisakandurid tuleb tellida juhul, kui: seinakandevõime pole tagatud või esipaneel on väiksem kui H=100 mm.

Iga 900 mm pikkuse pinna (L) kohta on soovitatav paigaldada üks kandur. Kui valamut asetatakse mööblile, pole kandureid vaja;

***** Tehnilised nõuanded joonise töötlemise, pinna kokkupaneku ja kinnitamise kohta.

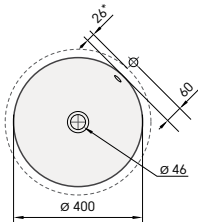
Tellimuse vormistamisel tuleb täita "Made to Measure valamut tellimise vorm" (vt. lk. 27).

Toonitud pinna ja valamut toon võivad veidi erineda, samuti võivad olla nähtavad ühenduskohad. Silkstone® toonide kohta (vt. lk. 43).

Lubatud mõõtmete vead valamule ja selle paiknemisel tööpinnas võivad olla +/- 5 mm.

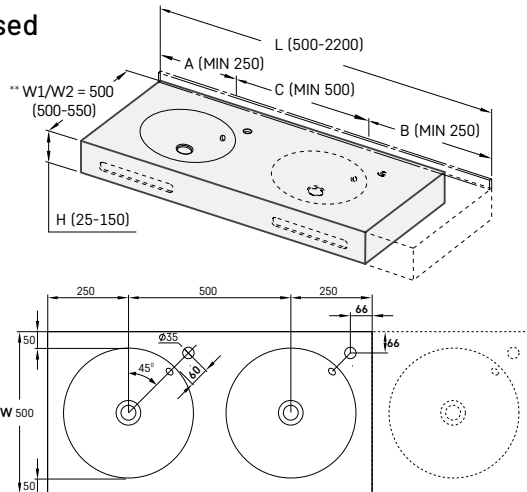
ROUND valamute mõõtude võimalused

ROUND
D 400 mm



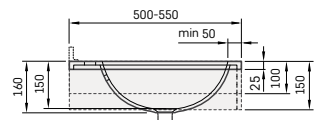
* Valamut välimise perimeeter

Kaugus segisti august seinani on vähemalt 55 mm.



** W1 = (min-max) laius, kui segisti seinast
W2 = (min-max) laius, kui segisti paigaldatakse tööpinnaile.

Tsentrist 45° segistiavaga
ROUND valamute
minimaalne kaugus:
A + B ≥ 500 mm
A + B + C ≥ 1000 mm



Kõik hinnad on EUR -ides (koos käibemaksuga)

Näited OVO valamutega



OVO DUO 1400×500×150
Komplekt: 2 OVO valamut, paneel
(H = 150 mm), Tagaseina ääris,
rätikuhoidja, integreeritud kandurid
Hind €1395 (940 + 250 + 130 + 75)

MADE TO MEASURE valamu OVO hind

Kõrgus (H), mm	Pikkus (L), mm								Mittestandardseid suurused ja kujud
	650-800	801-1000	1001-1200	1201-1400	1401-1600	1601-1800	1801-2000	2001-2200	
H = 25 mm, Matt valge, 1 valamu	570	630	690	750	810	870	930	990	Tellimisel
H = 30-100 mm, Matt valge, 1 valamu	650	710	770	830	890	950	1010	1070	
H = 110-150 mm, Matt valge, 1 valamu	700	780	860	940	1020	1100	1180	1260	
H = 25 mm, kõik toonitud, 1 valamu*	830	910	980	1050	1140	1220	1290	1370	Tellimisel
H = 30-100 mm, kõik toonitud, 1 valamu*	910	990	1060	1130	1220	1300	1370	1450	
H = 110-150 mm, kõik toonitud, 1 valamu*	960	1060	1150	1240	1350	1450	1540	1640	

Valikuline:

Iga järgmine valamu (Matte White / toonitud)**		250 / 360								Tellimisel
Tagaseina ääris, h = 30 mm		130								
Seinapaneel, h = 60 - 200 mm	Matte White	90	110	130	150	170	190	230	250	
	toonitud	110	130	150	180	210	230	270	300	
Seinapaneel, h = 201 - 400 mm	Matte White	180	220	260	300	340	380	420	460	
	toonitud	210	250	300	350	400	450	500	550	
Rätikuhoidja (ühiku kohta)***		75								
Nurga ümardamine (ainult siis, kui H = 25) või lõikamine		75								
Kandur, 400 mm, valge (tk.)****		45								
Jooniste / 2D / 3D ettevalmistamine enne toote tootmist*****		65								
Kontuuri freesimine pinnale (tk.)		55								
Push-Open äravool kroovitud või Silkstone® (Matte White / toonitud) kattega		75								
Permanent-Open äravool kroovitud või Silkstone® (Matte White / toonitud) kattega		70								

* Toonitud valamut ja äravoolukatet saab tellida ainult Matte Caffelatte, Matte Grey, Matte Oyster värvitoonides.

Tähelepanu! Graniidipaleti värvid on saadaval ainult tööpinnaile;

** Võimalik, kui tööpinna pikkus (L) on võrdne või suurem kui 1250 mm;

*** Võimalik, kui paneeli kõrgus (H) on täpselt 100 mm või rohkem ja pinna pikkus (L) enam kui: 650 mm – OVO valamu;

**** Lisakandurid tuleb tellida juhul, kui: seina kandevõime pole tagatud või esipaneel on väiksem kui H=100 mm.

Iga 900 mm pikkuse pinna (L) kohta on soovitatav paigaldada üks kandur. Kui valamu asetatakse mööblile, pole kandureid vaja;

***** Tehnilised nõuanded joonise töötlemise, pinna kokkupaneku ja kinnitamise kohta.

Tellimuse vormistamisel tuleb täita "Made to Measure valamu tellimise vorm" (vt. lk. 27).

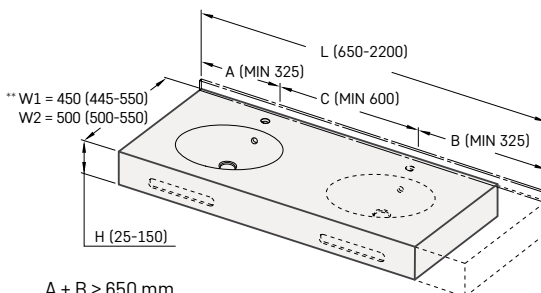
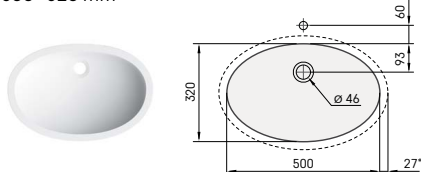
Toonitud pinna ja valamu toon võivad veidi erineda, samuti võivad olla nähtavad ühenduskohad. Silkstone® toonide kohta (vt. lk. 43).

Lubatud mõõtmete vead valamule ja selle paiknemisel tööpinnas võivad olla +/- 5 mm.

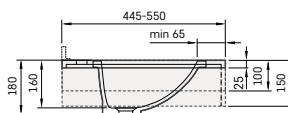
OVO valamute mõõtude võimalused

OVO

500×320 mm



A + B ≥ 650 mm
A + B + C ≥ 1250 mm



Kandurid
(400 mm / W 480-499 mm)
(480 mm / W 500-550 mm)

* Valamu välimine perimeeter

Kaugus segisti august seinani on vähemalt 55 mm.

** W1=(min-max)laius, kui segisti seinast
W2=(min-max)laius, kui segisti paigaldatakse tööpinnaile.

Kõik hinnad on EUR -ides (koos käibemaksuga)

Näited PIANO valamutega



PIANO DUO 1600×600×150
Komplekt: 2 PIANO paneel (H = 150 mm),
tagaseina ääris 30 mm, integreeritud kandurid
Hind €1490 (1100 + 260 + 130)

MADE TO MEASURE valamu PIANO hind

Kõrgus (H), mm	Pikkus (L), mm								Mittestandardised suurused ja kujud
	700-800	801-1000	1001-1200	1201-1400	1401-1600	1601-1800	1801-2000	2001-2200	
H = 25 mm, Matt valge, 1 valamu	610	680	750	820	890	960	1030	1100	Tellimisel
H = 30-100 mm, Matt valge, 1 valamu	690	760	830	900	970	1040	1110	1180	
H = 110-150 mm, Matt valge, 1 valamu	780	860	940	1020	1100	1180	1260	1340	
H = 25 mm, kõik toonitud, 1 valamu*	900	990	1070	1150	1250	1340	1420	1510	Tellimisel
H = 30-100 mm, kõik toonitud, 1 valamu*	980	1070	1150	1230	1330	1420	1500	1590	
H = 110-150 mm, kõik toonitud, 1 valamu*	1070	1170	1260	1350	1460	1560	1650	1750	

Valikuline:

Iga järgmine valamu (Matte White / toonitud)**		260 / 400								Tellimisel
Tagaseina ääris, h = 30 mm		130								
Seinapaneel, h = 60 - 200 mm	Matte White	90	110	130	150	170	190	230	250	
	toonitud	110	130	150	180	210	230	270	300	
Seinapaneel, h = 201 - 400 mm	Matte White	180	220	260	300	340	380	420	460	
	toonitud	210	250	300	350	400	450	500	550	
Rätikuhoidja (ühiku kohta)***		75								Tellimisel
Nurga ümardamine (ainult siis, kui H = 25) või lõikamine		75								
Kandur, 400 mm, valge (tk.)****		45								
Jooniste / 2D / 3D ettevalmistamine enne toote tootmist*****		65								
Kontuuri freesimine pinnale (tk.)		55								
Push-Open äravool kroovitud või Silkstone® (Matte White / toonitud) kattega		75								
Permanent-Open äravool kroovitud või Silkstone® (Matte White / toonitud) kattega		70								

* Toonitud valamut ja äravoolukatet saab tellida ainult Matte Caffelatte, Matte Grey, Matte Oyster värvitoonides.

Tähelepanu! Graniidipaleti värvid on saadaval ainult tööpinnaile;

** Võimalik, kui tööpinna pikkus (L) on võrdne või suurem kui 1400 mm;

*** Võimalik, kui paneeli kõrgus (H) on täpselt 100 mm või rohkem ja pinna pikkus (L) enam kui: 700 mm;

**** Lisakandurid tuleb tellida juhul, kui: seinakandevõime pole tagatud või esipaneel on väiksem kui H=100 mm.

Iga 900 mm pikkuse pinna (L) kohta on soovitatav paigaldada üks kandur. Kui valamut asetatakse mööblile, pole kandureid vaja;

***** Tehnilised nõuanded joonise töötlemise, pinna kokkupaneku ja kinnitamise kohta.

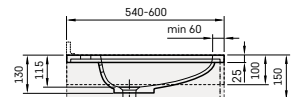
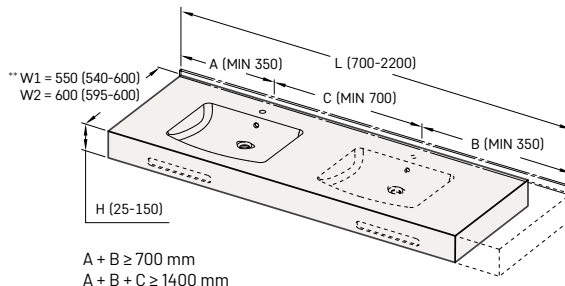
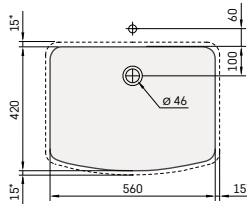
Tellimuse vormistamisel tuleb täita "Made to Measure valamut tellimise vorm" (vt. lk. 27).

Toonitud pinna ja valamut toon võivad veidi erineda, samuti võivad olla nähtavad ühenduskohad. Silkstone® toonide kohta (vt. lk. 43).

Lubatud mõõtmete vead valamule ja selle paiknemisel tööpinnas võivad olla +/- 5 mm.

PIANO valamute mõõtude võimalused

PIANO
560×420 mm



A + B ≥ 700 mm
A + B + C ≥ 1400 mm

* Valamu välimine perimeeter

Kaugus segisti august seinani on vähemalt 55 mm.

** W1 = (min-max) laius, kui segisti seinast
W2 = (min-max) laius, kui segisti paigaldatakse tööpinnaile.



Näited CREDO valamuga



CREDO 1200×600×25
 Komplekt: CREDO valamu, paneelita
 (H=25 mm, tagaseina ääris, 3 kandurit
 Hind € 1015 (750 + 130 + (3x45))

MADE TO MEASURE valamu CREDO hind

Kõrgus (H), mm	Pikkus (L), mm								Mittestandardsed suurused ja kujud
	600-800	801-1000	1001-1200	1201-1400	1401-1600	1601-1800	1801-2000	2001-2200	
H = 25 mm, Matt valge, 1 valamu	610	680	750	820	890	960	1030	1100	Tellimisel
H = 30-100 mm, Matt valge, 1 valamu	690	760	830	900	970	1040	1110	1180	
H = 110-150 mm, Matt valge, 1 valamu	780	860	940	1020	1100	1180	1260	1340	
H = 25 mm, kõik toonitud, 1 valamu*	900	990	1070	1150	1250	1340	1420	1510	Tellimisel
H = 30-100 mm, kõik toonitud, 1 valamu*	980	1070	1150	1230	1330	1420	1500	1590	
H = 110-150 mm, kõik toonitud, 1 valamu*	1070	1170	1260	1350	1460	1560	1650	1750	

Valikuline:

Iga järgmine valamu (Matte White / toonitud)**		260 / 400								Tellimisel
Tagaseina ääris, h = 30 mm		130								
Seinapaneel, h = 60 - 200 mm	Matte White	90	110	130	150	170	190	230	250	
	toonitud	110	130	150	180	210	230	270	300	
Seinapaneel, h = 201 - 400 mm	Matte White	180	220	260	300	340	380	420	460	
	toonitud	210	250	300	350	400	450	500	550	
Rätikuhoidja (ühiku kohta)***		75								
Nurga ümardamine (ainult siis, kui H = 25) või lõikamine		75								
Kandur, 400 mm, valge (tk.)****		45								
Jooniste / 2D / 3D ettevalmistamine enne toote tootmist*****		65								
Kontuuri freesimine pinnale (tk.)		55								
Push-Open äravool kroovitud või Silkstone® (Matte White / toonitud) kattega		75								
Permanent-Open äravool kroovitud või Silkstone® (Matte White / toonitud) kattega		70								

* Toonitud valamud ja äravoolukatet saab tellida ainult Matte Caffelatte, Matte Grey, Matte Oyster värvitoonides.

Tähelepanu! Graniidipaleti värvid on saadaval ainult tööpinnaile;

** Võimalik, kui tööpinna pikkus (L) on võrdne või suurem kui 1200 mm;

*** Võimalik, kui paneeli kõrgus (H) on täpselt 100 mm või rohkem ja pinna pikkus (L) enam kui 600 mm;

**** Lisakandurid tuleb tellida juhul, kui: seina kandevõime pole tagatud või esipaneel on väiksem kui H=100 mm.

Iga 900 mm pikkuse pinna (L) kohta on soovitatav paigaldada üks kandur. Kui valamud asetatakse mööblile, pole kandureid vaja;

***** Tehnilised nõuanded joonise töötlemise, pinna kokkupaneku ja kinnitamise kohta.

Tellimuse vormistamisel tuleb täita "Made to Measure valamud tellimise vorm" (vt. lk. 27).

Toonitud pinna ja valamud toon võivad veidi erineda, samuti võivad olla nähtavad ühenduskohad. Silkstone® toonide kohta (vt. lk. 43).

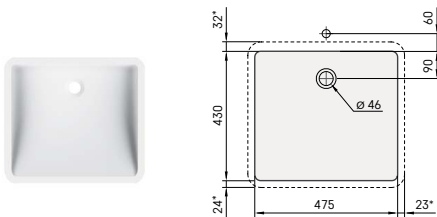
Lubatud mõõtmete vead valamule ja selle paiknemisel tööpinnas võivad olla +/- 5 mm.

CREDO valamute mõõtude võimalused

CREDO

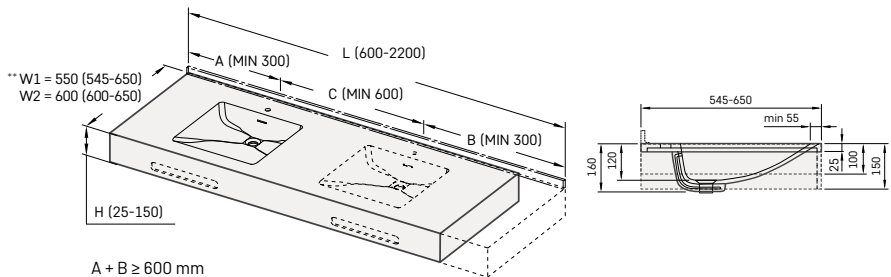
475 × 430 mm

Integreeritud ülevooluga valamud



* Valamud välimine perimeeter

Kaugus segisti august seinani on vähemalt 55 mm.



A + B ≥ 600 mm
 A + B + C ≥ 1200 mm

** W1 = (min-max) laius, kui segisti seinast
 W2 = (min-max) laius, kui segisti paigaldatakse tööpinnaile.



Kõik hinnad on EUR -ides (koos käibemaksuga)

Näited QADRO valamuga



QUADRO 1200×480×100
Komplekt: QADRO valamuga,
paneel (H = 100 mm), integreeritud
kandurid
Cena € 920

MADE TO MEASURE valamuga QADRO hind

Kõrgus (H), mm	Pikkus (L), mm							Mittestandardseid suurused ja kujud	
	801-1000	1001-1200	1201-1400	1401-1600	1601-1800	1801-2000	2001-2200		
H = 25 mm, Matt valge, 1 valamuga	770	840	910	980	1050	1120	1190	Tellimisel	
H = 30-100 mm, Matt valge, 1 valamuga	850	920	990	1060	1130	1200	1270		
H = 110-150 mm, Matt valge, 1 valamuga	950	1030	1110	1190	1270	1350	1430		
H = 25 mm, kõik toonitud, 1 valamuga*	1080	1160	1240	1340	1430	1510	1600	Tellimisel	
H = 30-100 mm, kõik toonitud, 1 valamuga*	1160	1240	1320	1420	1510	1590	1680		
H = 110-150 mm, kõik toonitud, 1 valamuga*	1260	1350	1440	1550	1650	1740	1840		
Valikuline:									
Iga järgmine valamuga (Matte White / toonitud)**	350 / 480							Tellimisel	
Tagaseina ääris, h = 30 mm	130								
Seinapaneel, h = 60 - 200 mm	Matte White	110	130	150	170	190	230		250
	toonitud	130	150	180	210	230	270		300
Seinapaneel, h = 201 - 400 mm	Matte White	220	260	300	340	380	420		460
	toonitud	250	300	350	400	450	500		550
Rätikuhoidja (ühiku kohta)***	75								
Nurga ümardamine (ainult siis, kui H = 25) või lõikamine	75								
Kandur, 400 mm, valge (tk.)****	45								
Jooniste / 2D / 3D ettevalmistamine enne toote tootmist*****	65								
Kontuuri freesimine pinnale (tk.)	55								

* Toonitud valamuga ja äravoolukatet saab tellida ainult Matte Caffelatte, Matte Grey, Matte Oyster värvitoonides.

Tähelepanu! Graniidipaleeti värv on saadaval ainult tööpinna jaoks;

** Võimalik, kui tööpinna pikkus (L) on võrdne või suurem kui 1600 mm;

*** Rätikuhoidja on võimalik ainult siis, kui pinna paneeli Kõrgus (H) on 100 mm, või rohkem ja Pikkus (L) vähemalt 800 mm;

**** Lisakandurid tuleb tellida juhul, kui: seina kandevõime pole tagatud või esipaneel on väiksem kui H=100 mm.

Iga 900 mm pikkuse pinna (L) kohta on soovitatav paigaldada üks kandur. Kui valamuga asetatakse mööblile, pole kandureid vaja;

***** Tehnilised nõuanded joonise töötlemise, pinna kokkupaneku ja kinnitamise kohta.

Tellimuse vormistamisel tuleb täita "Made to Measure valamuga tellimise vorm" (vt. lk. 27).

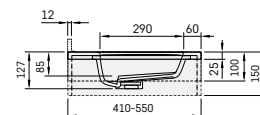
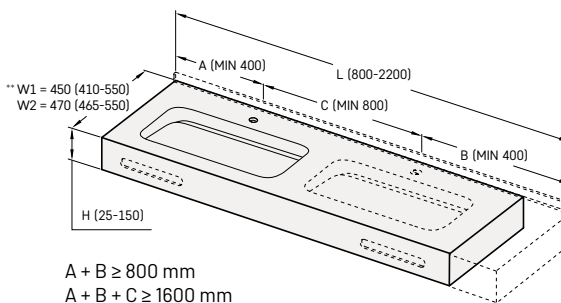
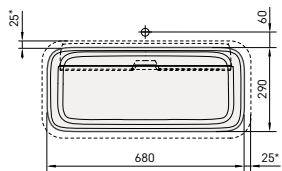
Toonitud pinna ja valamuga toon võivad veidi erineda, samuti võivad olla nähtavad ühenduskohad. Silkstone® toonide kohta (vt. lk. 43).

Lubatud mõõtmete vead valamuga ja selle paiknemisel tööpinna peal võivad olla +/- 5 mm.

QUADRO valamuga mõõtude võimalused

QUADRO

680×290 mm




A + B ≥ 800 mm
A + B + C ≥ 1600 mm

* Valamuga välimine perimeeter

Kaugus segisti august seinani on vähemalt 55 mm.

** W1 = (min-max) laius, kui segisti seinast
W2 = (min-max) laius, kui segisti paigaldatakse tööpinna peale.



MADE TO MEASURE VALAMU TELLIMISE VORM

1. Valige valamu (märgi oma valik):

Võtke arvesse iga valamu nõudeid tööpinna pikkusele (L) ja laiuusele (W) ja kõrgusele (H).



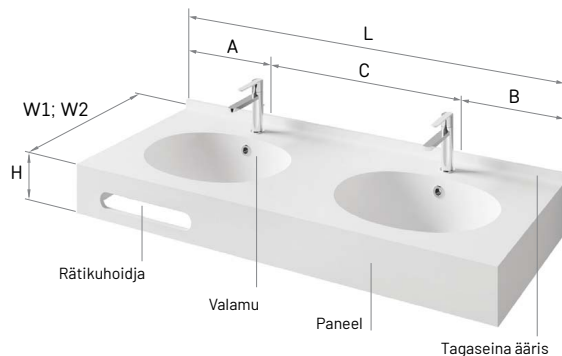
OPUS MINI 300 x 265 mm
 * W1 = 400 (385-500) mm
 W2 = 450 (440-500) mm
 WM = min. 60 mm; WW = 265 mm
 WB = min. 60 mm
 L = 450-2200; H = 25-150 mm
 A + B ≥ 450 mm
 A + B + C ≥ 900 mm
 Mööblile:
 W1 = min. 385; W2 = min. 440 mm



OPUS 470 x 270 mm
 * W1 = 400 (395-550) mm
 W2 = 450 (450-550) mm
 WM = min. 60 mm; WW = 270 mm
 WB = min. 70 mm
 L = 600-2200; H = 25-150 mm
 A + B ≥ 600 mm
 A + B + C ≥ 1200 mm
 Mööblile:
 W1 = min. 395; W2 = min. 450



OPUS GRANDE 600 x 334 mm
 * W1 = 460 (455-550) mm
 W2 = 510 (510-550) mm
 WM = min. 55 mm; WW = 334 mm
 WB = min. 70 mm
 L = 700-2200; H = 25-150 mm
 A + B ≥ 700 mm
 A + B + C ≥ 1400 mm
 Mööblile:
 W1 = min. 455; W2 = min. 510



OVO 500 x 320 mm
 * W1 = 450 (445-550) mm
 W2 = 500 (500-550) mm
 WM = min. 60 mm; WW = 320 mm
 WB = min. 65 mm
 L = 650-2200; H = 25-150 mm
 A + B ≥ 650 mm
 A + B + C ≥ 1250 mm
 Mööblile:
 W1 = min. 445; W2 = min. 500 mm



CREDO 475 x 430 mm
 * W1 = 550 (545-650) mm
 W2 = 600 (600-650) mm
 WM = min. 60 mm; WW = 430 mm
 WB = min. 55 mm
 L = 600-2200; H = 25-150 mm
 A + B ≥ 600 mm
 A + B + C ≥ 1200 mm
 Mööblile:
 W1 = min. 545; W2 = min. 600 mm




PIANO 560 x 420 mm
 * W1 = 550 (540-600) mm
 W2 = 600 (595-600) mm
 WM = min. 60 mm; WW = 420 mm
 WB = min. 60 mm
 L = 700-2200; H = 25-150 mm
 A + B ≥ 700 mm
 A + B + C ≥ 1400 mm
 Mööblile:
 W1 = min. 540; W2 = min. 595 mm



STRETTO 378 x 180 mm
 * W1 = 300 (280-400) mm
 W2 = 350 (335-400) mm
 WM = min. 50; WW = 180 mm
 WB = min. 60 / 50 mm
 L = 550/500-2200; H = 150 mm
 A + B ≥ 550/500 mm
 A + B + C ≥ 1100 / 1000 mm
 Mööblile:
 W1 = min. 280; W2 = min. 335 mm



ROUND D 400 mm
 * W1 = 500 (500-550) mm
 W2 = 500 (500-550) mm
 WM = min. 60; WW = 400 mm
 WB = min. 50 mm
 L = 500-2200; H = 25-150 mm
 A + B ≥ 500 mm
 A + B + C ≥ 1000 mm
 Mööblile:
 W1 & W2 = min. 500 mm



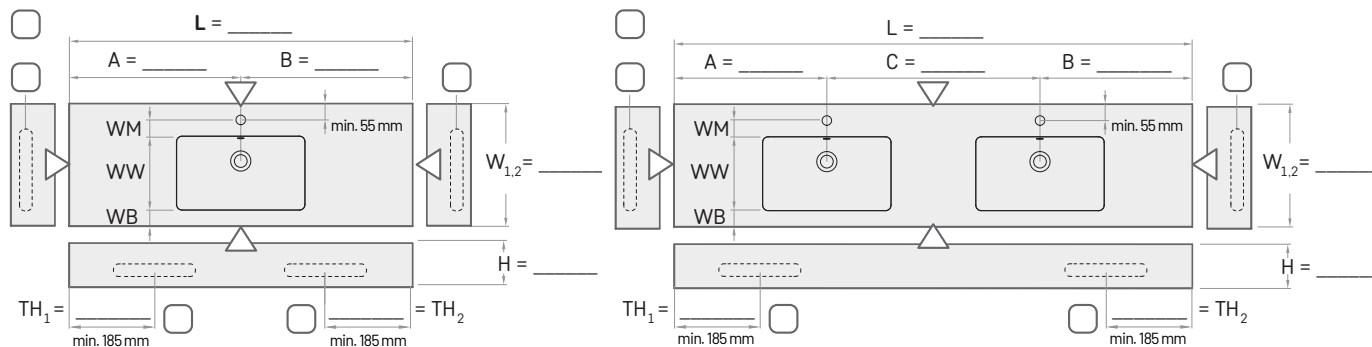
QUADRO 680 x 290 mm
 * W1 = 450 (410-550) mm
 W2 = 470 (465-550) mm
 WM = min. 60; WW = 290 mm
 WB = 60 mm
 L = 800-2200; H = 25-150 mm
 A + B ≥ 800 mm
 A + B + C ≥ 1600 mm
 Mööblile:
 W1 = min. 410; W2 = min. 465 mm
 Ilma ülevooluta

W1 = Soovitav (min-max) laius, kui segisti seinast

W2 = Soovitav (min-max) laius, kui segisti paigaldatakse tööpinna. Lubatud mõõtmete vead valamule ja selle paiknemisele tööpinnas +/- 5 mm.

2. Märkige vajalike valamute arv / pange kirja tööpinna mõõdud / märkige, kas vajate rätikuhoidjat (300 x 35 mm)**

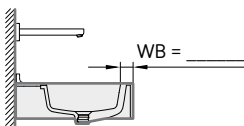
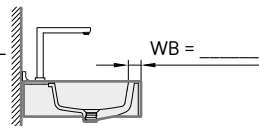
näidake paneeli asukoht märgiga ▽:



**Käteräti hoidja on võimalik ainult paneelile, mille H=100 mm või rohkem ning selle asukoht sõltub valamude kujust.

3. Pöörake tähelepanu segisti paiknemisele

(segisti augu tegemine hinnakirja alusel)***



5. Märkige, kas vajate tagaseina serva või seinapaneeli,

tagaseina serva ja seinapaneeli (paksus=12 mm) ja ulatub kogu tööpinna pikkuses (L):

- tagaseina serva (h=30mm) tagaseina paneel h = _____ mm Ei

6. Märkige, kas soovite värvilist valamut, tööpinda või mitte:

- Valamu: MATTE WHITE TOONITUD _____
 (valamu on Matte White, Matte Caffelatte, Matte Grey, Matte Oyster)
- Tööpind: MATTE WHITE TOONITUD _____

7. Märkige, kas kandureid on vaja (sulgudes märkige pinna pikkus, mille jaoks soovitatakse vastavat arvu kandureid)***:

- 1 tk. 2 tk. Ei
 3 tk. (L ≥ 1200 mm) 4 tk. (L ≥ 1600 mm) Integreeritud kandurid (H ≥ 100 mm), sisalduvad hinnas

8. Märkige, kas soovite nurkade ümardamist (ainult juhul, kui H=25)

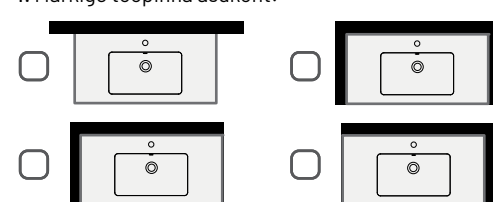
või nurga (nurkade) lõikamist***:

Ümardamine*** Freesimine*** Lõikamine*** Ei

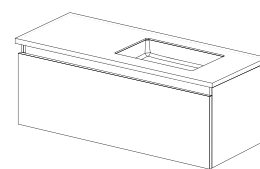
9. Märkige, kas vajate ülevoolu ava (lisatasuta):

Kui Ei ole märgitud tehakse ülevool kõigile valamutele v.a. Quadro. JAH Ei

4. Märkige tööpinna asukoht:



Tööpind paigaldatakse mööblile



10. Märkige millist äravoolu soovite:

- Permanent äravool Silkstone® kattega (DEIZSNOP/00)
 Permanent äravool kroomitud kattega (L2264)
 Push-open äravool Silkstone® kattega (DEIZCLICK/00) (ainult ülevoolu avaga valamutele)
 Push-open äravool kroomitud kattega (L32UM) (ainult ülevoolu avaga valamutele)



*** TÄHELEPANU! Nõutav on, et kõik vormi punktid oleksid täidetud ja tellimusele lisatud joonis, kus on märgitud valamute asukoht, segisti paiknemine, ümardatud nurgad või lõiked, samuti kõik mittestandardised lahendused: s.t kaldservad, väljalõiked, ebatavaliselt kitsad pinnad, (seinale paigaldatav segisti) jne. Kui punktis 3 pole WB mõõtu märgitud, siis kasutatakse valamut ja segisti paigutustel standardjoonistel toodud mõõtmeid (vt 1.). Integreeritud kandurid on hinna sees ja saadaval ainult siis, kui H on suurem kui 100 mm. Metallist kandurid tuleb tellida lisatasu eest, kui seinade võime ei ole piisav või kui esipaneel H on alla 100 mm. Kandurid pole vajalikud, kui valamut paigaldatakse mööblile

FLOW valamute hinnad

FLOW 45

600-3000 x 450 mm
h = 160 mm

Värv - Matte White

Segistid saab paigaldada ainult seinale

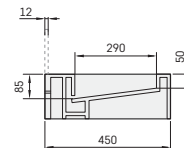
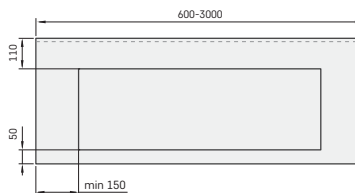
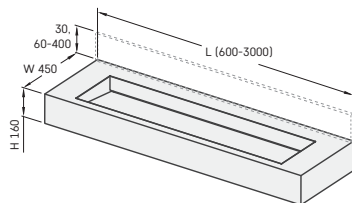
Kandurid - sisseehitatud

Kõrgus (H), mm	Pikkus (L), mm					Mittestandardseid suurused ja kujud
	600-1000	1001-1500	1501-2000	2001-2500	2501-3000	
FLOW 45, H = 160, Silkstone®* (IFLOW450/00)	1330	1860	2390	2920	3450	Tellimisel

* Kandurite paigutus, äravoolude arv ja asukoht kooskõlastatakse individuaalelt.

Valikuline:

Integreeritud tagaserv, h = 30 mm		130					Tellimisel
Silkstone® seinapaneel	Matte White	110	170	230	270	330	
h = 60 - 200 mm	toonitud	130	210	270	320	390	
Silkstone® seinapaneel	Matte White	220	340	420	510	580	
h = 201 - 400 mm	toonitud	250	400	500	600	680	



FLOW 50

600-3000 x 500 mm
h = 160 mm

Värv - Matte White

Segisti on võimalik paigaldada valamule või seinale

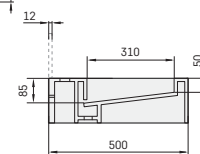
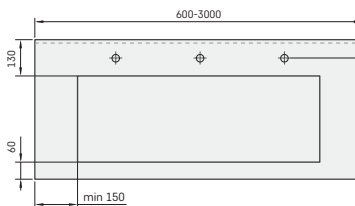
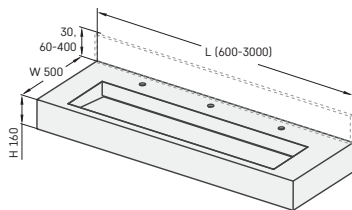
Kandurid - sisseehitatud

Kõrgus (H), mm	Pikkus (L), mm					Mittestandardseid suurused ja kujud
	600-1000	1001-1500	1501-2000	2001-2500	2501-3000	
FLOW 50, H = 160, Silkstone®* (IFLOW500/00)	1470	2000	2530	3050	3580	Tellimisel

* Segistite arv, kandurite paigutus, äravoolude arv ja asukoht kooskõlastatakse individuaalselt.

Valikuline:

Integreeritud tagaserv, h = 30 mm		130					Tellimisel
Silkstone® seinapaneel	Matte White	110	170	230	270	330	
h = 60 - 200 mm	toonitud	130	210	270	320	390	
Silkstone® seinapaneel	Matte White	220	340	420	510	580	
h = 201 - 400 mm	toonitud	250	400	500	600	680	



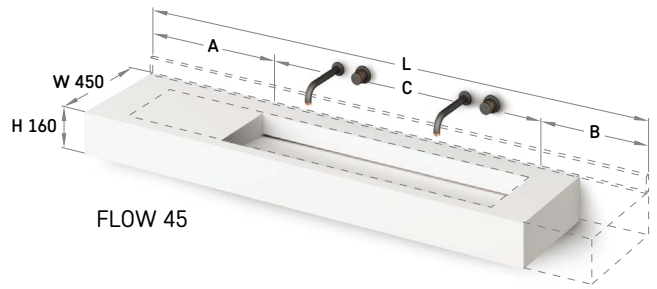
Tellimisvorm FLOW 45/50 valamutele

1. Vali valamu (märgi oma valik):

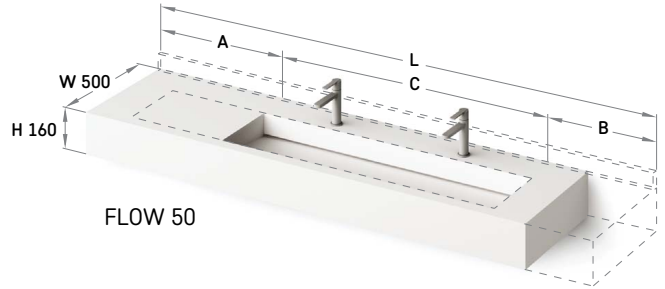
Võtke arvesse iga valamu nõudeid tööpinna pikkuse (L), laiuse (W) osas

- | | |
|----------------------------------|----------------------------------|
| <input type="checkbox"/> FLOW 45 | <input type="checkbox"/> FLOW 50 |
| W = 450 mm | W = 500 mm |
| W1 = 50 mm | W1 = 60 mm |
| W2 = 110 mm | W2 = 130 mm |
| L = 600-3000 mm | L = 600-3000 mm |
| H = 160 mm | H = 160 mm |
| A + B ≥ 300 mm | A + B ≥ 300 mm |
| A + B + C ≥ 600 mm | A + B + C ≥ 600 mm |

TÄHELPANU! FLOW 45 puhul ei ole segisti valamu peale võimalik.
Lubatud mõõtmete vead valamule ja selle paiknemisel tööpinnas võivad olla +/- 5 mm.

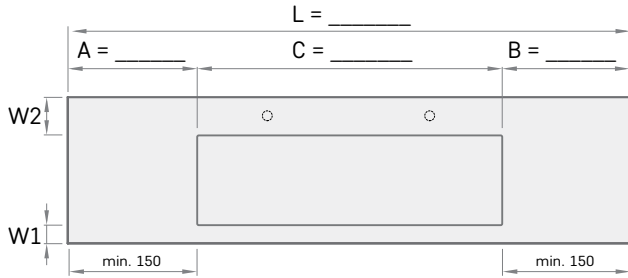


FLOW 45



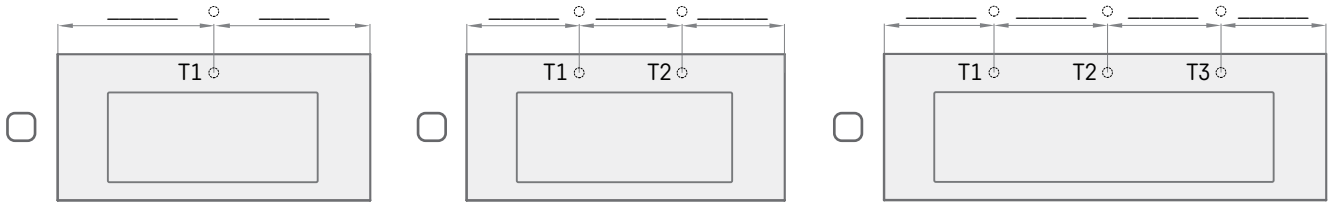
FLOW 50

2. Märkige valamu mõõdud

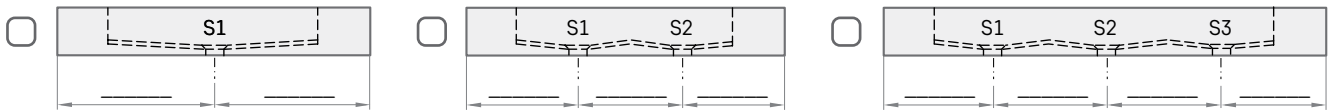


3. Kas segisti on seinast või asub tööpinnal? Määrake segisti asukoht ja arv.

- segisti seinast segisti tööpinnal (ainult FLOW 50)



4. Märkige äravoolu asukoht ja arv:



5. Märkige, kas vajate tagaseina serva või seinapaneeli, tagaseina serva ja seinapaneeli (paksus = 12 mm) ja ulatub kogu tööpinna pikkuses (L):

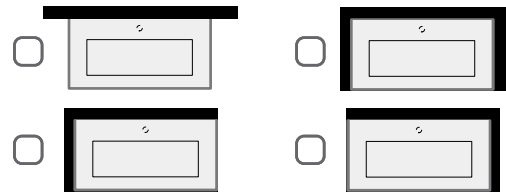
- tagaseina serv (h = 30 mm) tagaseina paneel h = _____ mm Ei

7. Märkige, kas on vajalik avade freesimine (näiteks prügikasti ava, seebidosaatori ava jne)

- Freesimine ** Ei

8. Kommentaarid

6. Märkige valamu asukoht:



** TÄHTIS! Nõutav on, et kõik vormi punktid oleksid täidetud ja tellimusele lisatud joonis: valamu asukoht, segistite paigutus ning sifooniühenduse asukoht ja arv. Valamutel ei ole ülevoolu! Freesitavad avad on vajalik lisada joonisele. Integreeritud kandurid sisalduvad hinnas.

MADE TO MEASURE SILKSTONE® TÖÖPINNAD. ON-TOP VALAMUD

Made to Measure Silkstone® tööpinnaja ja ON-TOP valamud Amore näiteid



Silkstone® tööpind h=100 mm ON-TOP Amore valamutega



Silkstone® tööpind h=25 mm ON-TOP Amore valamutega mööblile

MADE TO MEASURE ON-TOP VALAMU TÖÖPINDADE HINNAD

Tööpinna laius (W) mm	Tööpinna serva kõrgus (H), mm	Tööpinna pikkus (L), mm								
		205-500	501-800	801-1000	1001-1200	1201-1400	1401-1600	1601-1800	1801-2000	2001-2200
W = max. 400	H = 18 / 25	200	230	270	310	350	390	430	470	510
	H = 30-100	280	320	370	420	470	520	570	620	670
	H = 110-150	320	370	430	490	550	610	670	730	790
W = 401-500	H = 18 / 25	220	260	310	360	410	460	510	560	610
	H = 30-100	300	360	420	480	540	600	660	720	780
	H = 110-150	350	410	480	550	620	690	760	830	900
W = 501-600	H = 18 / 25	260	320	390	460	530	600	670	740	810
	H = 30-100	320	390	460	530	600	670	740	810	880
	H = 110-150	380	440	520	600	680	760	840	920	1000

Valikuline:

AMORE (Matte White / toonitud / GRAPHITE) - 1 tk.		450 / 560 / 630							
BELLA (Matte White / toonitud / GRAPHITE) - 1 tk.		505 / 580 / 700							
DECO (Matte White / toonitud / GRAPHITE) - 1 tk.		410 / 475 / 600							
ROUND ON (Matte White / toonitud / GRAPHITE) - 1 tk.		310 / 410 / 600							
FELICE (Matte White / toonitud / GRAPHITE) - 1 tk.		465 / 540 / 700							
QUADRO ON (Matte White / toonitud / GRAPHITE) - 1 tk.		400 / 520 / 600							
PERLA (Matte White / toonitud / GRAPHITE) - 1 tk.		400 / 520 / 600							
DO 22 (Matte White / toonitud) - 1 tk.		140 / 210 / 230							
DO 25 (Matte White / toonitud / GRAPHITE) - 1 tk.		170 / 210 / 240							
DO 28 (Matte White / toonitud / GRAPHITE) - 1 tk.		190 / 220 / 260							
Tagaseina ääris, h = 30 mm		130							
Seinapaneel, h = 60 - 200 mm	Matte White	90	110	130	150	170	190	230	250
	toonitud	110	130	150	180	210	230	270	300
	GRAPHITE	120	150	180	210	240	270	300	340
Seinapaneel, h = 201 - 400 mm	Matte White	180	220	260	300	340	380	420	460
	toonitud	210	250	300	350	400	450	500	550
	GRAPHITE	250	300	350	410	470	530	590	650
Rätikuhoidja (ühiku kohta)*		75							
Nurga ümardamine (kui H = 18/25 mm), või lõikamine		75							
Jooniste / 2D / 3D ettevalmistamine enne toote tootmist**		65							
Augu puurimine tööpinda (kui ei paigaldada PAA valamut)		35							
Kontuuri freesimine pinnale (ilma PAA valamuta)(tk.)		55							
Tööpind toonitud (Silkstone® toonide kohta (vt. lk. 58)		150	160	180	200	220	240	260	280
	GRAPHITE	190	210	230	250	270	290	310	330
Lisaks kandurid 300/400/480 mm, valge (tk.)***		45							

* Rätikuhoidja on võimalik ainult siis, kui pinna paneeli kõrgus (H) on 100 mm või rohkem ja pikkus (L) vähemalt 350 mm;

** Tehnilised nõuanded teiste tootjate valamute jooniste töötlemise, pinna kokkupaneku ja jooniste kooskõlastamise kohta;

*** Lisakandurid tuleb tellida juhul, kui: seinakandevõime pole tagatud või esipaneel on väiksem kui H=100 mm.

Iga 800 mm pikkuse pinna (L) kohta on soovitatav paigaldada üks kandur. Kui valamud asetatakse mööblile, pole kandureid vaja.

Täidetud tellimisvorm tuleb lisada tööpindade Made to Measure ja ON-TOP valamute tellimusele (vt. lk. 36. - 37.).

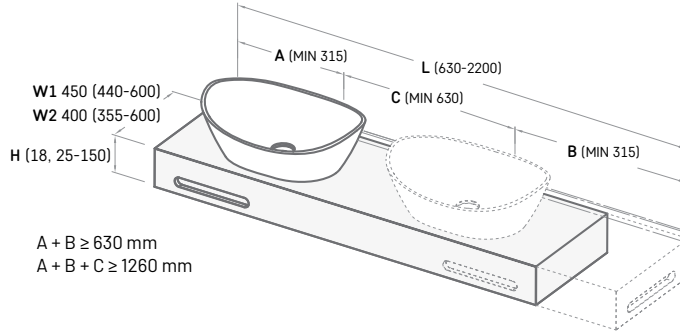
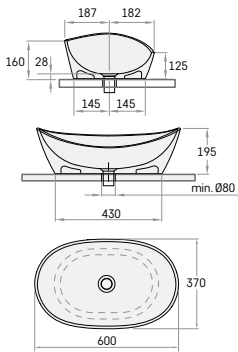
Toonitud pinna ja valamud toon võib veidi erineda. Silkstone® toonide kohta (vt. lk. 43).

Mittestandardised suurused ja kujud - tellimisel.

Kõik hinnad on EUR -ides (koos käibemaksuga)

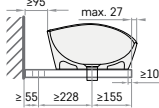
ON-TOP AMORE valamute mõõtude võimalused

AMORE
600×370 mm

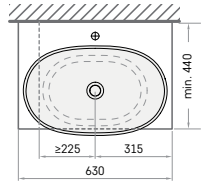


A + B ≥ 630 mm
A + B + C ≥ 1260 mm

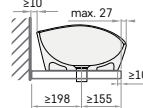
Segistiga
tööpinnal



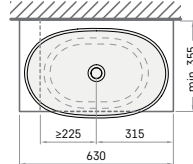
W1



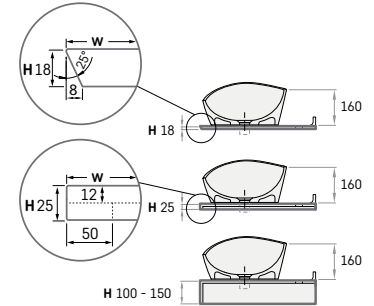
Segistiga
seinäl



W2



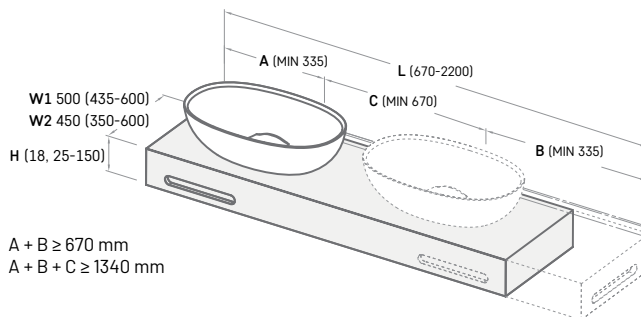
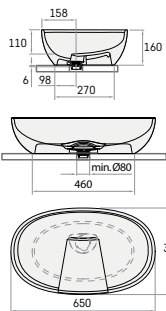
*H = 18 mm korral on
tööpind monoliitne ja
ainult esiserv on kaldus.



Kandurid
(300 mm, kui W 354-479 mm)
(400 mm, kui W 480-499 mm)
(480 mm, kui W 500-550 mm)

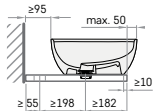
ON-TOP BELLA valamute mõõtude võimalused

BELLA
650×390 mm

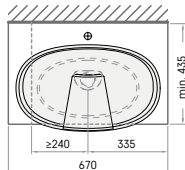


A + B ≥ 670 mm
A + B + C ≥ 1340 mm

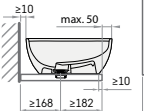
Segistiga
tööpinnal



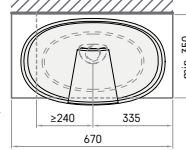
W1



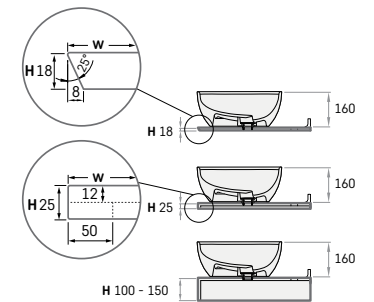
Segistiga
seinäl



W2



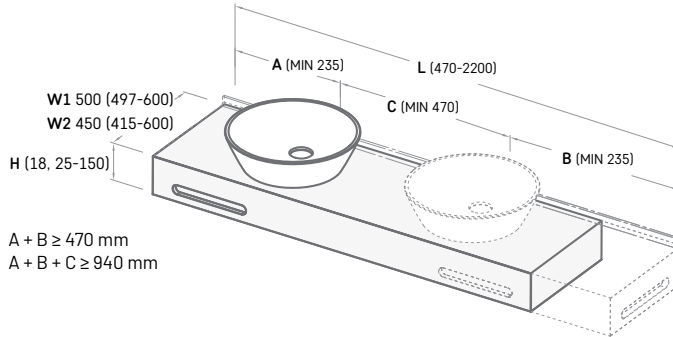
*H = 18 mm korral on
tööpind monoliitne ja
ainult esiserv on kaldus.



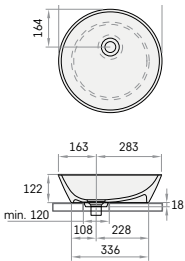
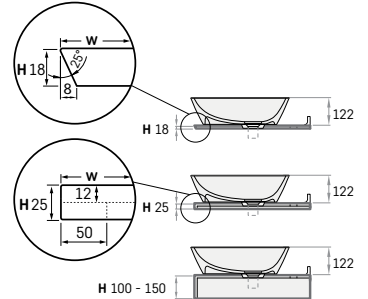
Kandurid
(300 mm, kui W 354-479 mm)
(400 mm, kui W 480-499 mm)
(480 mm, kui W 500-550 mm)

ON-TOP DECO valamute mõõtude võimalused

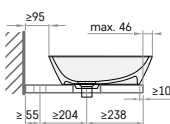
DECO
d 450, h 122 mm



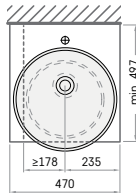
* H = 18 mm korral on tööpind monoliitne ja ainult esiserv on kaldus.



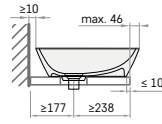
Segistiga
tööpinnal



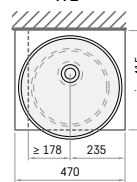
W1



Segistiga
seinal



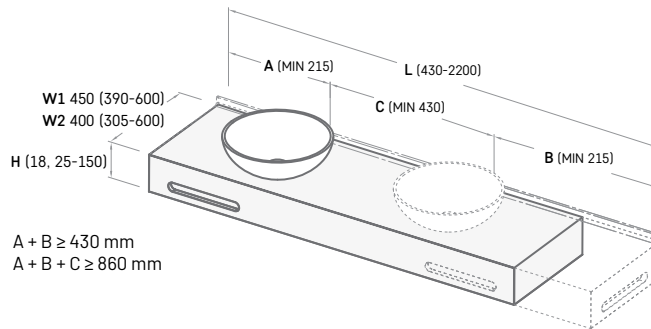
W2



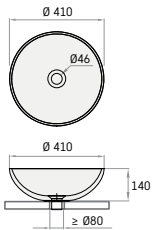
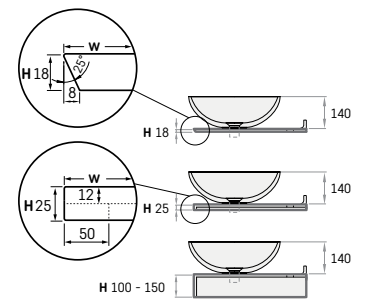
Kandurid
(300 mm, kui W 354-479 mm)
(400 mm, kui W 480-499 mm)
(480 mm, kui W 500-550 mm)

ON-TOP ROUND valamute mõõtude võimalused

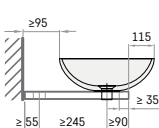
ROUND ON
d 410, h 140 mm



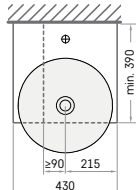
* H = 18 mm korral on tööpind monoliitne ja ainult esiserv on kaldus.



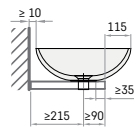
Segistiga
tööpinnal



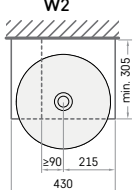
W1



Segistiga
seinal



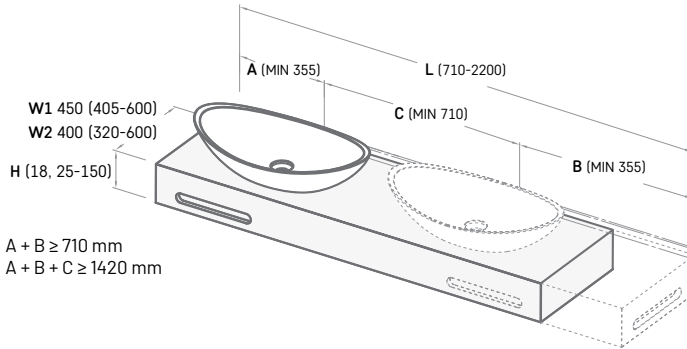
W2



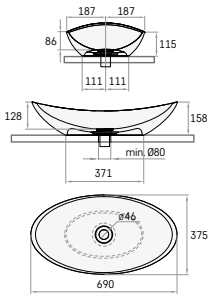
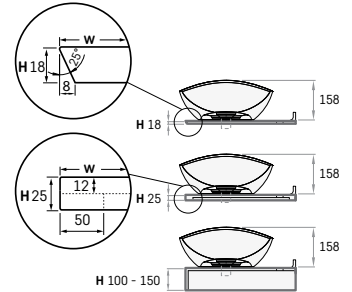
Kandurid
(300 mm, kui W 354-479 mm)
(400 mm, kui W 480-499 mm)
(480 mm, kui W 500-550 mm)

ON-TOP FELICE valamute mõõtude võimalused

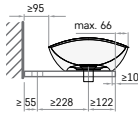
FELICE
690 × 375 mm



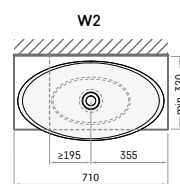
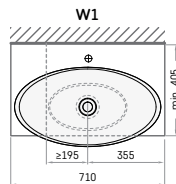
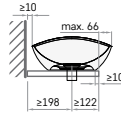
* H = 18 mm korral on tööpind monoliitne ja ainult esiserv on kaldus.



Segistiga
tööpinnal



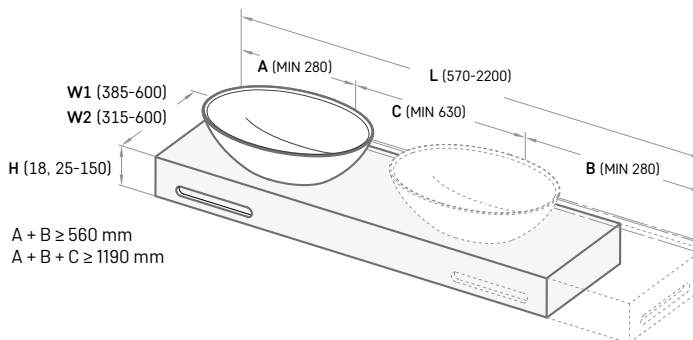
Segistiga
seinale



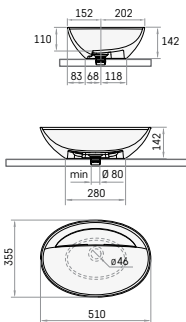
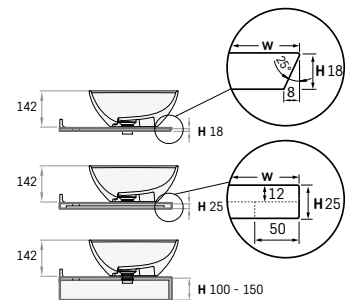
Kandurid
(300 mm, kui W 354-479 mm)
(400 mm, kui W 480-499 mm)
(480 mm, kui W 500-550 mm)

ON-TOP PERLA valamute mõõtude võimalused

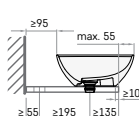
PERLA
510 × 355 mm



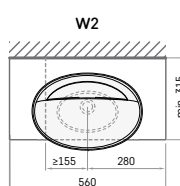
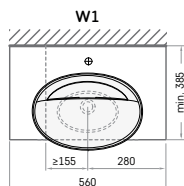
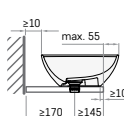
* H = 18 mm korral on tööpind monoliitne ja ainult esiserv on kaldus.



Segistiga
tööpinnal



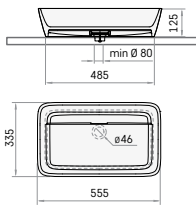
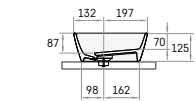
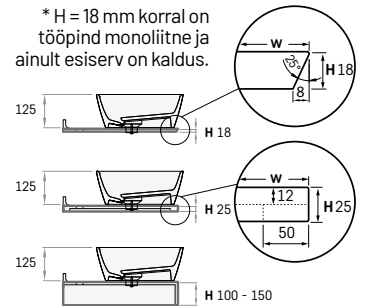
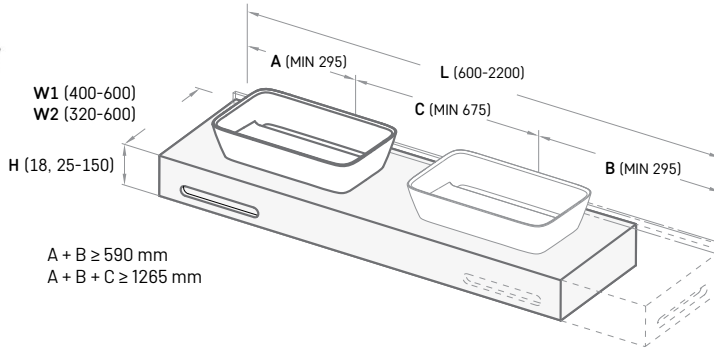
Segistiga
seinale



Kandurid
(300 mm, kui W 354-479 mm)
(400 mm, kui W 480-499 mm)
(480 mm, kui W 500-550 mm)

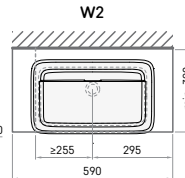
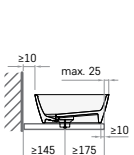
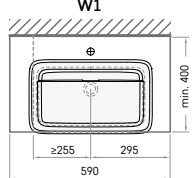
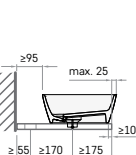
ON-TOP QUADRO ON valamute mõõtude võimalused

QUADRO ON
555×355 mm



Segistiga tööpinnal

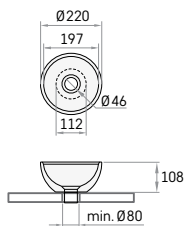
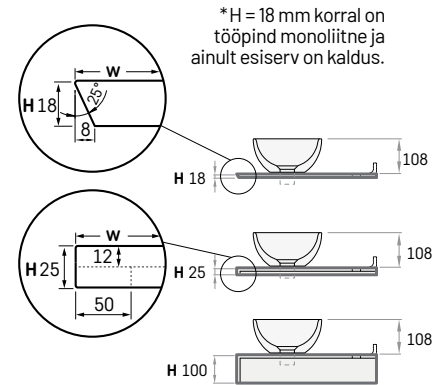
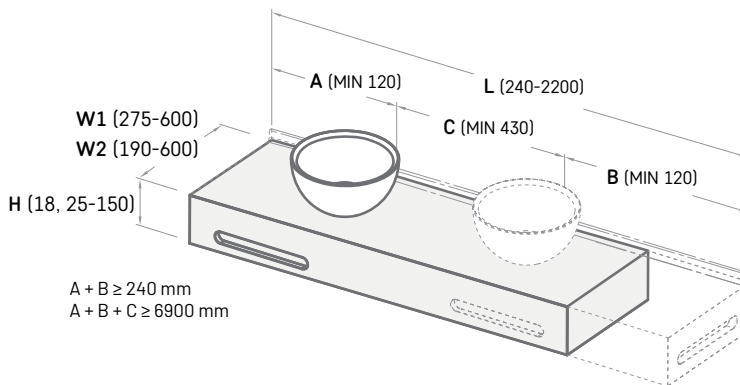
Segistiga seinal



Kandurid
(300 mm, kui W 354-479 mm)
(400 mm, kui W 480-499 mm)
(480 mm, kui W 500-550 mm)

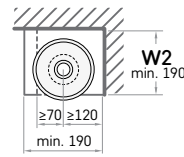
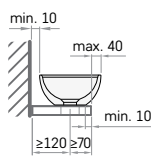
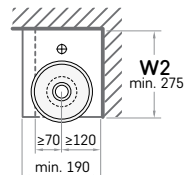
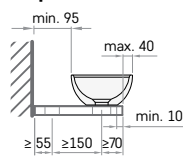
ON-TOP DO 22 valamute mõõtude võimalused

DO 22
Ø 220 mm



Segistiga tööpinnal

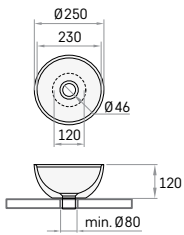
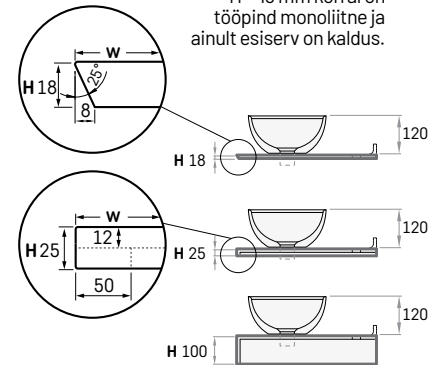
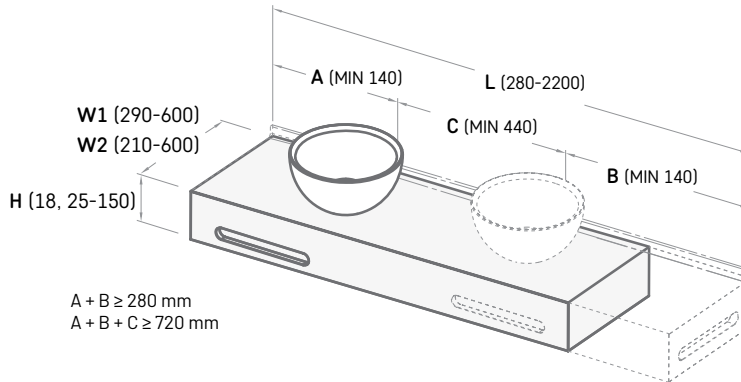
Segistiga seinal



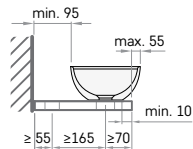
Kandurid
(300 mm, kui W 354-479 mm)
(400 mm, kui W 480-499 mm)
(480 mm, kui W 500-550 mm)

ON-TOP DO 25 valamute mõõtude võimalused

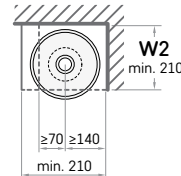
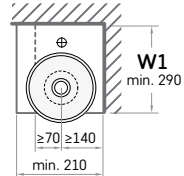
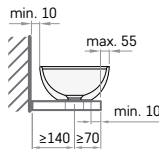
DO 25
Ø 250 mm



Segistiga
tööpinnal



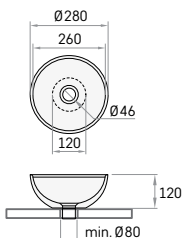
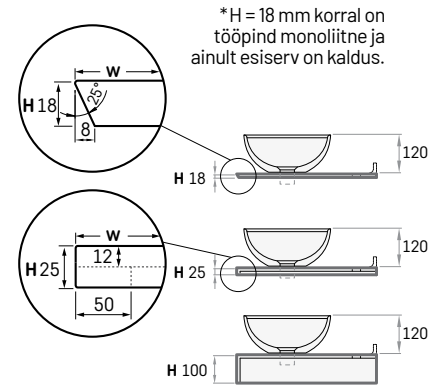
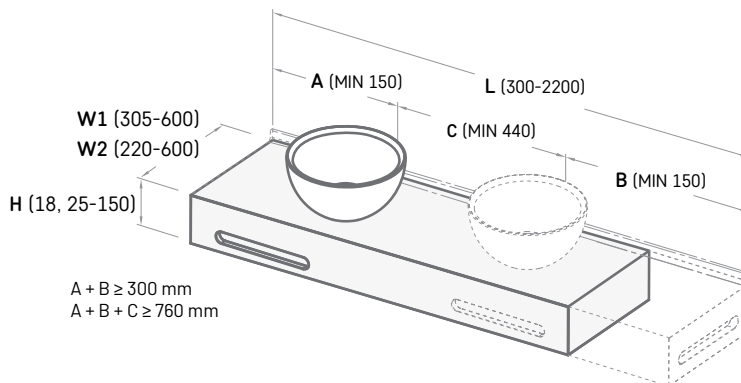
Segistiga
seinal



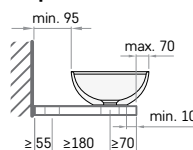
Kandurid
(300 mm, kui W 354-479 mm)
(400 mm, kui W 480-499 mm)
(480 mm, kui W 500-550 mm)

ON-TOP DO 28 valamute mõõtude võimalused

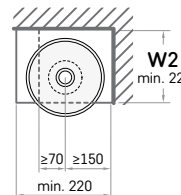
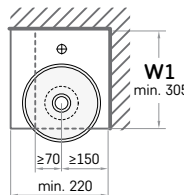
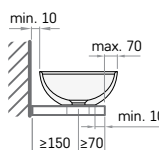
DO 28
Ø 280 mm



Segistiga
tööpinnal



Segistiga
seinal



Kandurid
(300 mm, kui W 354-479 mm)
(400 mm, kui W 480-499 mm)
(480 mm, kui W 500-550 mm)

TELLIMISVORM MADE TO MEASURE TÖÖPINADE JA ON-TOP VALAMUTELE TÖÖPINDADELE

1. Valige valamu (märgi oma valik):

Võtke arvesse iga valamu nõudeid tööpinna pikkusele (L) ja laiuusele (W) ja kõrgusele (H).



AMORE 600 × 370, h 195 mm
W1 = 450 (440-600) mm*
W2 = 400 (355-600) mm*
WS = 228; WF = 155 mm
L = 630-2200 mm
H = 18, 25-150 mm
A + B ≥ 630 mm
A + B + C ≥ 1260 mm



BELLA 650 × 390, h 160 mm
W1 = 450 (435-600) mm*
W2 = 450 (350-600) mm*
WS = 198; WF = 182 mm
L = 670-2200 mm
H = 18, 25-150 mm
A + B ≥ 670 mm
A + B + C ≥ 1340 mm



DECO d 450, h 122 mm
W1 = 500 (497-600) mm*
W2 = 450 (415-600) mm*
WS = 204; WF = 238 mm
L = 470-2200 mm
H = 18, 25-150 mm
A + B ≥ 470 mm
A + B + C ≥ 940 mm



ROUND ON d 410, h 140 mm
W1 = 400 (390-600) mm*
W2 = 350 (305-600) mm*
WS = 245; WF = 90 mm
L = 430-2200 mm
H = 18, 25-150 mm
A + B ≥ 430 mm
A + B + C ≥ 860 mm



FELICE 690 × 375, h 158 mm
W1 = 450 (405-600) mm*
W2 = 350 (320-600) mm*
WS = 228; WF = 122 mm
L = 710-2200 mm
H = 18, 25-150 mm
A + B ≥ 710 mm
A + B + C ≥ 1420 mm

Märkige PAA valamu toon, (vt. lk. 43).

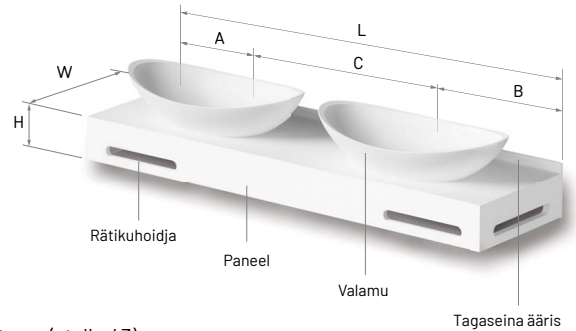
MATTE WHITE

TOONITUD _____

GRAPHITE

Tööpind teise tootja poolt valamistatud valamule

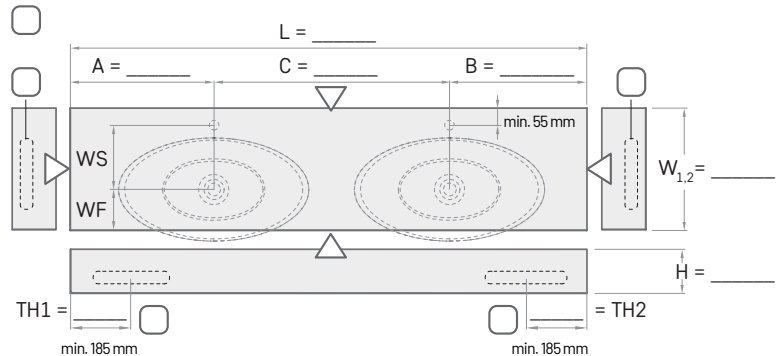
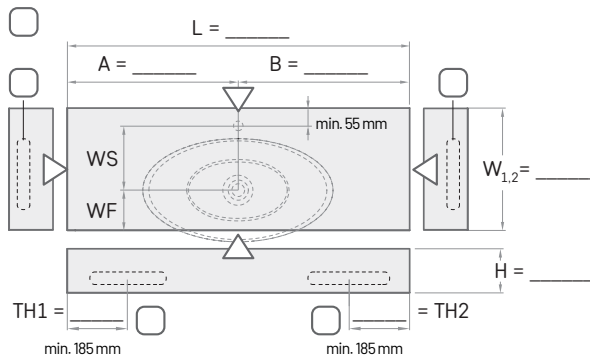
Tööpind ilma valamuta



Lubatud mõõtmete vead valamule ja selle paiknemisel tööpinnas võivad olla +/- 5 mm.

*W1 (pinnapealne segisti), W2 (sei-nasegisti). Tähelepanu! Äravoolu ava katte pind on valmistatud samast materjalist millest valamu.

2. Märkige vajalike valamute arv / pange kirja tööpinna mõõdud / märkige, kas vajate rätikuhoidjat (300 x 35 mm)** / näidake paneeli asukoht märgiga ▽:



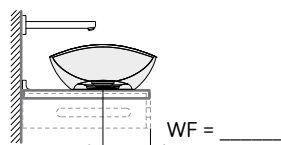
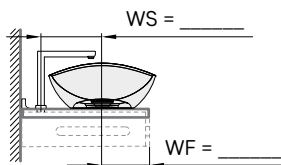
**Käteräti hoidja on võimalik ainult paneelile, mille H=100 mm või rohkem ning selle asukoht sõltub valamu kujust.

3. Märkige segisti paigutuse ja valamu asukoht

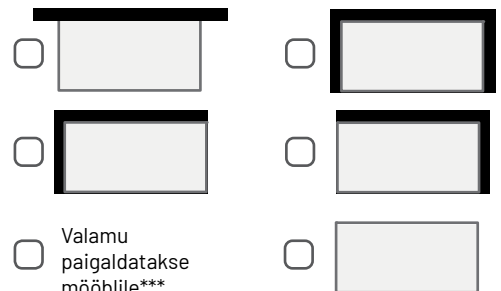
(Kui WS ja WF ei ole märgitud, kasutatakse standardjoonistel näidatud mõõtmeid. Valamu ja segisti, väljaõiked pinnas sisalduvad hinnas, kui tellitakse PAA valamutele):

SEGISTI TÖÖPINNAL***

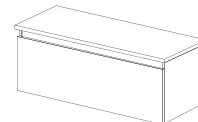
SEGISTI SEINAST
(märkige segisti jooksutoru pikkus)



4. Märkige valamute asukoht:



Valamu paigaldatakse mööblile***



5. Märkige, kas vajate tagaseina serva või seinapaneeli, tagaseina serva ja seinapaneeli (paksus=12 mm) ja ulatub kogu tööpinna pikkuses (L):

Tagaseina serva (h = 30 mm) Seinapaneel h = _____ mm (h = 60 - 400 mm) Ei

6. Märkige pinna toon:

MATTE WHITE TOONITUD _____ GRAPHITE

7. Märkige, kas vajate kandureid (soovitav kandurite arv allpool)***:

1 tk. 2 tk. Ei
 3 tk. (L ≥ 1200 mm) 4 tk. (L ≥ 1600 mm) Integreeritud kandurid (H ≥ 100 mm), sisalduvad hinnas

8. Vajadusel täpsustage: tööpinna nurga (de) ümardamine (võimalik ainult serva kõrgusega 18, 25 mm), lõikamine, freesimine või puurimine:

Ümardamine** Freesimine
 Lõikamine** Puurimine
 Ei

9. Erimärkmed:

*** TÄHELEPANU! Nõutav on, et kõik vormi punktid oleksid täidetud ja tellimusele lisatud joonis, kus on märgitud valamute asukoht, segisti paiknemine, ümardatud nurgad või lõiked, samuti kõik mittestandardsed lahendused: s.t kaldservad, väljaõiked, ebatavaliselt kitsad pinnad, (seinale paigaldatav segisti) jne. Integreeritud kandurid on hinna sees ja saadaval ainult siis, kui H on suurem kui 100 mm. Metallist kandurid tuleb tellida lisatasu eest, kui seinakandevõime ei ole piisav või kui esipaneeli H on alla 100 mm. Kandurid pole vajalikud, kui valamutele paigaldatakse mööblile.

TELLIMISVORM MADE TO MEASURE TÖÖPINADE JA ON-TOP VALAMUTELE TÖÖPINDADELE

1. Valige valamu (märgi oma valik):

Võtke arvesse iga valamu nõudeid tööpinna pikkusele (L) ja laiuusele (W) ja kõrgusele (H).



DO 22 d 220, h 108 mm
W1 = (285-600) mm*
W2 = (205-600) mm*
WS = 150; WF = 75 mm
L = 260-2200 mm
H = 18, 25-150 mm
A + B ≥ 260 mm
A + B + C ≥ 690 mm



DO 25 d 250, h 120 mm
W1 = (305-600) mm*
W2 = (225-600) mm*
WS = 165; WF = 80 mm
L = 280-2200 mm
H = 18, 25-150 mm
A + B ≥ 280 mm
A + B + C ≥ 720 mm



DO 28 d 280, h 120 mm
W1 = (320-600) mm*
W2 = (240-600) mm*
WS = 180; WF = 80 mm
L = 320-2200 mm
H = 18, 25-150 mm
A + B ≥ 320 mm
A + B + C ≥ 760 mm



PERLA 510 x 355, h 142 mm
W1 = (390-600) mm*
W2 = (315-600) mm*
WS = 195; WF = 135 mm
L = 560-2200 mm
H = 18, 25-150 mm
A + B ≥ 560 mm
A + B + C ≥ 1190 mm



QUADRO ON 555 x 355, h 125 mm
W1 = (405-600) mm*
W2 = (320-600) mm*
WS = 170; WF = 175 mm
L = 590-2200 mm
H = 18, 25-150 mm
A + B ≥ 590 mm
A + B + C ≥ 1265 mm

Märkige PAA valamu toon, (vt. lk. 43).

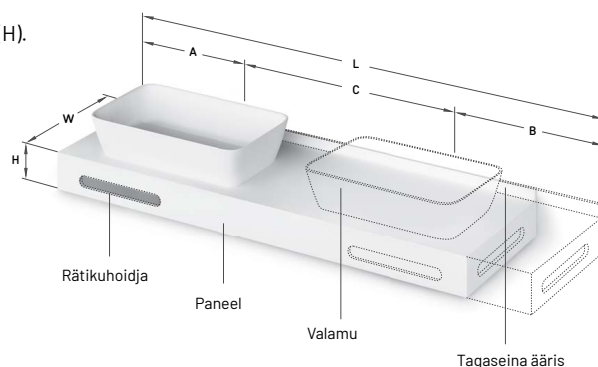
MATTE WHITE

TOONITUD _____

GRAPHITE

Tööpind teise tootja poolt valamistatud valamule

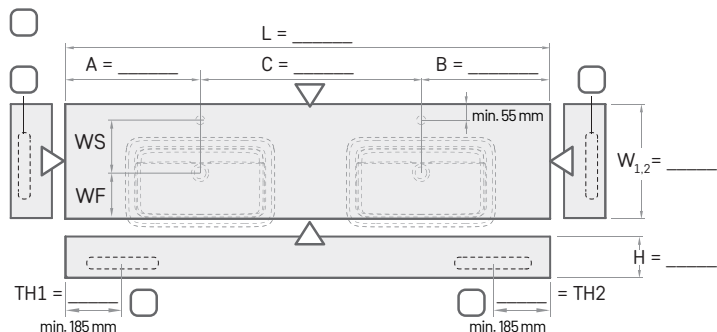
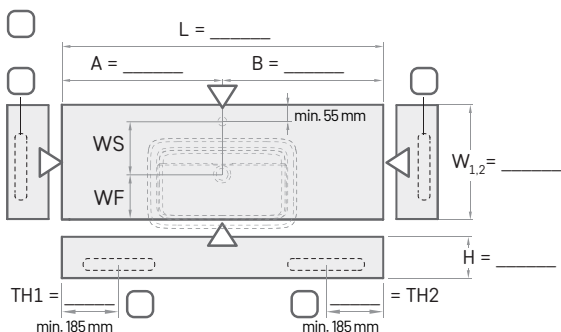
Tööpind ilma valamuta



Lubatud mõõtmete vead valamule ja selle paiknemisel tööpinnas võivad olla +/- 5 mm.

*W1 (pinnapealne segisti), W2 (seinasegisti). Tähelepanu! Äravoolu ava katte pind on valmistatud samast materjalist millest valamu.

2. Märkige vajalike valamute arv / pange kirja tööpinna mõõdud / märkige, kas vajate rätikuhoidjat (300 x 35 mm)** / näidake paneeli asukoht märgiga ▽:



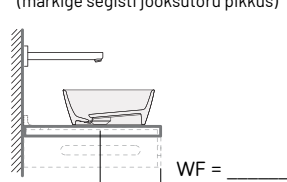
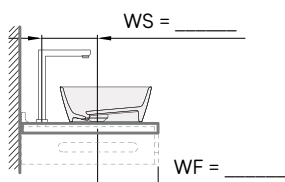
**Käteräti hoidja on võimalik ainult paneelile, mille H=100 mm või rohkem ning selle asukoht sõltub valamu kujust.

3. Märkige segisti paigutuse ja valamu asukoht

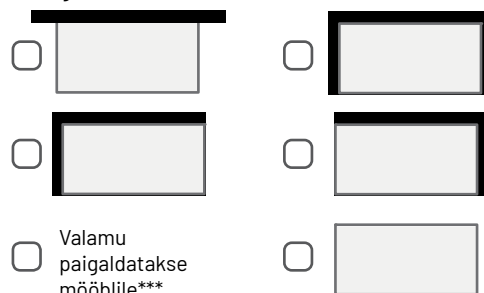
(Kui WS ja WF ei ole märgitud, kasutatakse standardjoonistel näidatud mõõtmeid. Valamu ja segisti, väljalõiked pinnas sisalduvad hinnas, kui tellitakse PAA valamu):

SEGISTI TÖÖPINNAL***

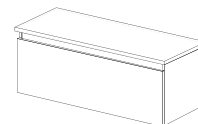
SEGISTI SEINAST
(märkige segisti jooksutoru pikkus)



4. Märkige valamu asukoht:



Valamu paigaldatakse mööblile***



5. Märkige, kas vajate tagaseina serva või seinapaneeli, tagaseina serva ja seinapaneeli (paksus = 12 mm) ja ulatub kogu tööpinna pikkuses (L):

Tagaseina serva (h = 30 mm) Seinapaneel h = _____ mm (h = 60 - 400 mm) Ei

6. Märkige pinna toon:

MATTE WHITE TOONITUD _____ GRAPHITE

7. Märkige, kas vajate kandureid (soovitav kandurite arv allpool)***:

1 tk. 2 tk. Ei
 3 tk. (L ≥ 1200 mm) 4 tk. (L ≥ 1600 mm) Integreeritud kandurid (H ≥ 100 mm), sisalduvad hinnas

9. Erimärkmed:

8. Vajadusel täpsustage: tööpinna nurga (de) ümardamine (võimalik ainult serva kõrgusega 18, 25 mm), lõikamine, freesimine või puurimine:

Ümardamine** Freesimine
 Lõikamine** Puurimine
 EI

*** TÄHELEPANU! Nõutav on, et kõik vormi punktid oleksid täidetud ja tellimusele lisatud joonis, kus on märgitud valamute asukoht, segisti paiknemine, ümardatud nurgad või lõiked, samuti kõik mittestandardsed lahendused: s.t kaldservad, väljalõiked, ebatavaliselt kitsad pinnad, (seinale paigaldatav segisti) jne. Integreeritud kandurid on hinna sees ja saadaval ainult siis, kui H on suurem kui 100 mm. Metallist kandurid tuleb tellida lisatasu eest, kui seinakandevõime ei ole piisav või kui esipaneeli H on alla 100 mm. Kandurid pole vajalikud, kui valamu paigaldatakse mööblile.

CRAFT mõõdu järgi valmistatud dušialuste hinnakiri

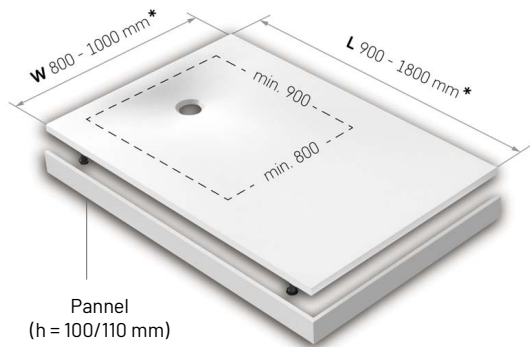
Materjal	Laius (W), mm	Pikkus (L), mm								
		900-1000	1001-1100	1101-1200	1201-1300	1301-1400	1401-1500	1501-1600	1601-1700	1701-1800
Kivimass Valge, h=35 mm	800	480	520	560	600	650	700	750	800	850
	801-900	530	580	630	680	730	780	830	880	930
	901-1000	580	640	700	760	820	880	-	-	-
	Valikuline: Paneel, h = 100 mm**	70								
	Värviline dušialus***	290								
SifoonTurboFlow, ø 90 mm	40 (Art. nr. 0205302)									
Silkstone® Valge, h = 35 mm	800	790	870	950	1030	1110	1190	1270	1350	1430
	801-900	880	970	1060	1150	1240	1330	1420	1510	1600
	901-990	990	1090	1190	1290	1390	1490	-	-	-
	Valikuline: Paneel, h = 110 mm**	120								

- * Silkstone® kattega sifoon komplektis
- ** Paneeli külgsainte vahel nõutav 90° nurk
- *** Paneel on alusega alati sama värvi

Hinnas sisalduvad reguleeritavad jalad, ebakorrapärased nurgad ja külgede väljalõiked. Hinnakirjas olevad laius ja pikkus tuleb arvutada vastavalt allpool oleval joonisel näidatud põhimõttele. Tellimuse vormistamisel tuleb täita CRAFT mõõtude järgi dušialuse tellimisvorm. CRAFT mõõdu järgi valmistatud dušialuse mõõtude lubatud kõrvalekalle on ±3 mm.

CRAFT mõõdu järgi valmistatud dušialus

900-1800 x 800-1000 mm*
h = 35 / h = 135/145 mm (paneeliga)



Sifoon kivimassist dušialusels (lisa)



SifoonTurboFlow ø 90 mm

Sifoon Silkstone® dušialusels (komplektis)



SifoonViega Tempoplex Plus ø 90 mm*

Dušialuse pinna väljalõike näited:

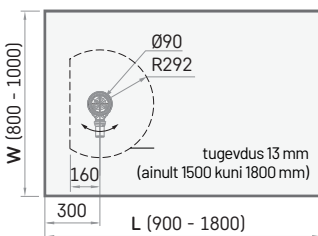


Kui aluse küljed on nurga all, siis hinna arvestamisel võetakse aluseks W ja L küljepikkused

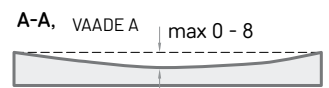
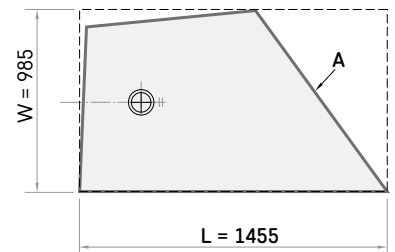
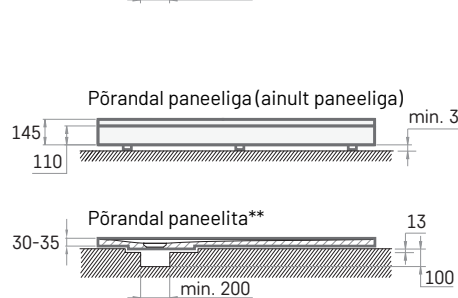
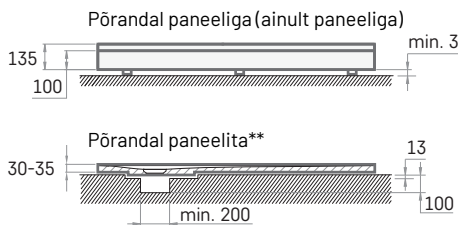
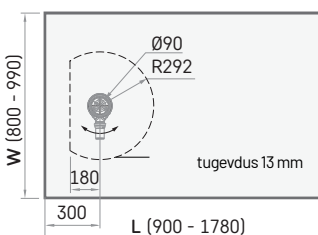
Lisainfo, mida CRAFT dušialuse tellimisel arvestada

1. Lisatugevuse tagamiseks on kõigile GRAFT dušialustele lisatud tugevduskiht. See tähendab, et kui dušialus paigaldatakse ilma jalgedeta, tuleb põrandasse teha lisasüvend.

Kivimassist dušialuse mõõdud:



Silkstone dušialuse mõõdud:



** Põranda ja dušialuse vahele on soovitatav paigaldada 3 mm paksune polüpropüleenikiht.

MADE TO MEASURE KIVIMASSIST DUŠIALUSE TELLIMISE VORM

1. Märkige valitud materjal:

- Kivimass Silkstone®

2. Pinna toon:

- Valge Värviline* (kirjutage nimi): _____

*Värviline dušialus võimalik ainult kivimassi puhul

3. Joonestage oma dušialus:

- a) lugege soovitusi mõõtmise kohta (üleval paremas nurgas);
 b) mõtke koht, kuhu dušialus asetatakse;
 c) joonistage oma dušialuse mõõdud allolevasse ruuduskiku:
 - dušialuse mõõdud peab mahtuma ruudustiku alasse, mis märgib dušialuse maksimaalset suurust,
 - ühe ruudu suuruseks on arvestatud 50 × 50 mm,
 - näidake alloleval ruudustikul oma dušialuse kõikide külgede mõõdud joonisel nende külgede kõrval. (vaadake näidist paremal).

4. Märkige dušialuse küljed, mis on vastu seina

5. Märkige küljed, kuhu vaja paneeli

6. Märkige dušialuse paigaldus:

- Paigaldatakse jalgadele Paigaldatakse põrandale

7. Märkige dušialuse kuju:

- Ristkülik (nurki ei pea joonisel märkima)
 Ebakorrapärane

8. Erisoovid:

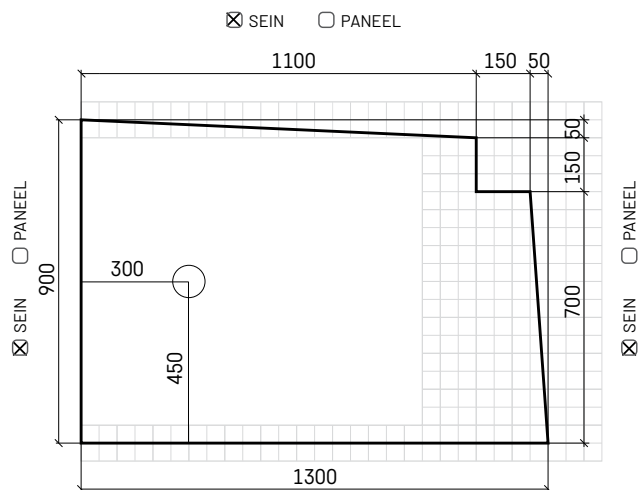
Kuidas mõõta

1. Kõik mõõdud tuleb teha:

- millimeetrites,
- dušialuse kõrgus
- lõpetatud viimistlusega seinteni, nt. plaaditud seinad

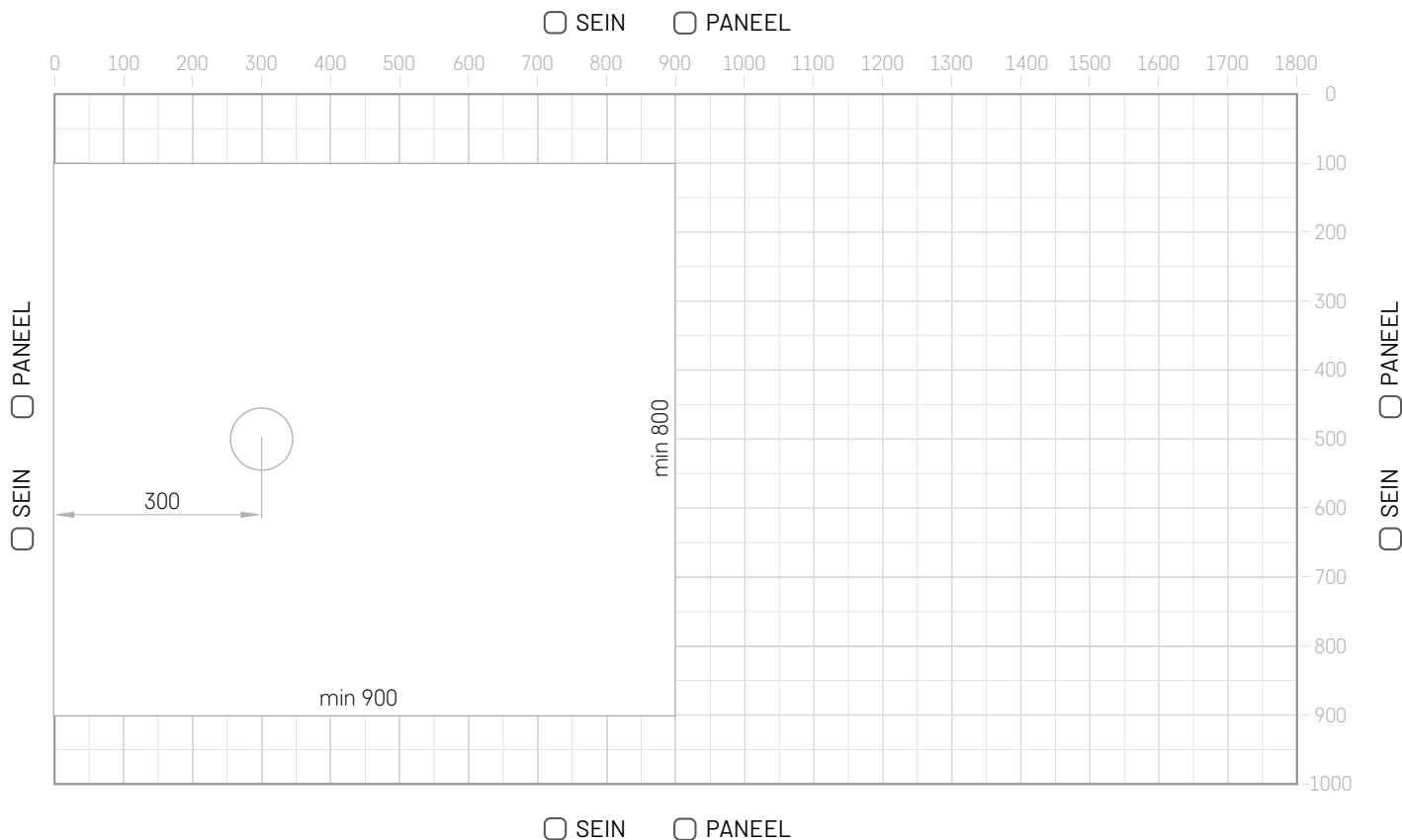
2. Veenduge, et seinad on sirged, et vältida ootamatusi

Dušialuse joonise näidis:



- Legend: SEIN PANEEL
- Joonise mõõtmed on järgmised: MÕÕTMED SEINALE
 DUŠIALUSE MÕÕDUD

Kui dušialus paigaldatakse nišši, siis pikkuse ja laiuse mõõtmeid tuleb vähendada 3 mm



NÄPUNÄITEID JOONISE TEGEMISEKS DECO SHAPE VANNI TELLIMISEL

Iga DECO SHAPE vann on ainulaadne - valmistatud kliendi poolt antud mõõtude ja joonise järgi

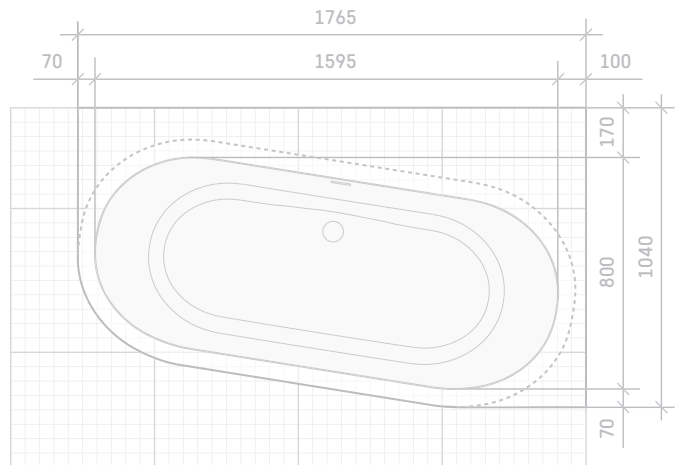
Kuidas mõõta

- Kõik mõõdud tuleb teha:
 - millimeetrites;
 - vanni ülemise pinna kõrguselt;
 - lõpetatud viimistlusega seinteni, nt. plaaditud seinad.
- Veenduge, et seinad on sirged, et vältida ootamatuid pilusid seina ja vanni vahel

Kuidas oma vanni joonistada

- Vaadake illustratsiooni - Vanni joonise näide.
- Valige joonise ruudustikul üks külg vanni maksimaalseks pikkuseks, mis jääb seina poole, seejärel joonistage teised vanni küljed.
- Lõigake joonisest vanni minimaalne suurus välja vann (piki katkenjoont) ja vaadake, kuidas see teie joonisele sobitub ning liimige see sinna.
- Joonistage oma vanni välimine serv(ad)
OLULINE ! Märkige segisti koht ning veenduge, et veeühendus on selles kohas võimalik.
- Näidake kõikide elementide või vanni mõõte samal viisil kui on joonisel Vanni joonise näide.

Vanni joonise näide





- Näidake kõikide elementide või vanni mõõte samal viisil kui on joonisel Vanni joonise näide.

- Märkige pinna toon: _____

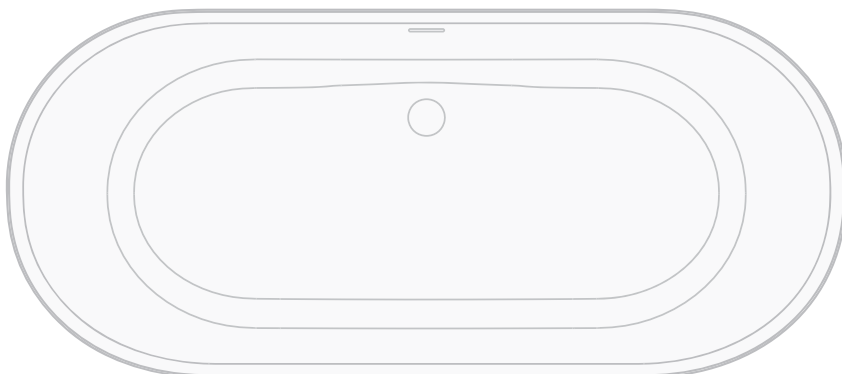
Vanni pinna maksimaalne suurus

2500×1275 mm; 1 ruut = 50×50 mm

 = 50×50 mm



Minimaalne vanni suurus (katkendjoon) 1660×750 mm

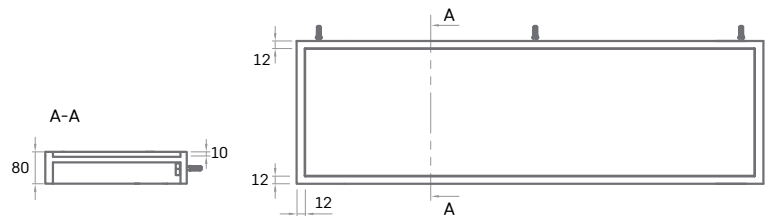
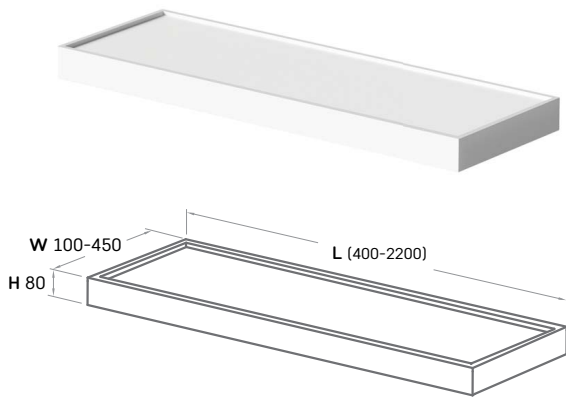


Made to Measure riiulid

400-2200 × 100-450 mm, h= 80 mm

Riiuli laius (W), mm	TOON	Pikkus (L), mm					Mittestandardised suurused ja kujud
		400-600	601-1000	1001-1400	1401-1800	1801-2200	
W = 100-350	Matte White	300	400	500	600	700	Tellimisel
	toonitud	360	480	600	720	840	
	GRAPHITE	420	560	700	840	980	
W = 351-450	Matte White	350	470	590	710	830	Tellimisel
	toonitud	420	560	700	840	980	
	GRAPHITE	480	640	800	960	1120	

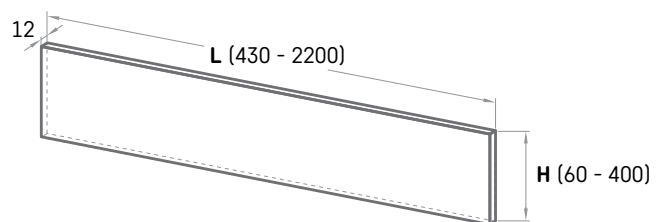
Tellimislehel märkige riiuli pikkus ja toon.
Seinakinnitused - sisseehitatud



Made to Measure seinapaneel

H 60-400 × L 430-2200 mm

Paneeli kõrgus (H), mm	TOON	Pikkus (L), mm								Mittestandardised suurused ja kujud
		430-800	801-1000	1001-1200	1201-1400	1401-1600	1601-1800	1801-2000	2001-2200	
H = 60-200	Matte White	90	110	130	150	170	190	230	250	Tellimisel
	toonitud	110	130	150	180	210	230	270	300	
	GRAPHITE	120	150	180	210	240	270	300	340	
H = 201-400	Matte White	180	220	260	300	340	380	420	460	Tellimisel
	toonitud	210	250	300	350	400	450	500	550	
	GRAPHITE	250	300	350	410	470	530	590	650	



Kõik hinnad on EUR -ides (koos käibemaksuga)

Kuidas panna PAA toodete tellimusele artikleid

Näiteks TRE 170 vann

Valitud võimalused: parempoolne vann; kõrge paneel; GRANITE GLOSSY SILVER värv

1. Sobivate artiklite valimine:

VATREGR/D/xx – parempoolne vann (asendage xx värvikoodiga ja kirjutame värvi nime artikli järele sulgudesse)

PATREGRA/D/xx – paneel vanni paremale poolele (sama toiming nagu vannil puhul)

2. Lõplikud artiklid tellimisel:

VATREGR/D/01(GLOSSY SILVER)+PATREGRA/D/01(GLOSSY SILVER)

Näiteks VARIO L AD vann

Valitud võimalused: vann värv: väljast GLOSSY GREY, seest GLOSSY ALPINE WHITE; lühendamise kuni 1600 mm; nurkade A ja D ümardamine, ära/ülevool – metallist, kroonitud ära/ülevool

1. Sobivate artiklite valimine:

VAVARLAD/xx – vann (asendage xx värvikoodiga ja kirjutage värvi nime artikli järele sulgudesse)

SIFVVARM/H – metallist, kroonitud ära/ülevool

2. Lõplikud artiklid tellimisel:

VAVARLAD/01(GLOSSY GREY / GLOSSY ALPINE WHITE)+SIFVVARM/H

Toote artiklite sümbolid, mida kasutatakse peale kaldkriipsu “/”

Valukivist toodete puhul xx – tuleb asendada värvivalikuga:

00 – Glossy Alpine White tähistab valget värvi
01 – tähistab muud värvi peale valge

Silkstone® ja GRAPHITE toodete puhul tuleb xx asendada värvivalikuga:

00 – Matte White (valge)
01 – GRAPHITE
02 – toonitud Silkstone®
(Made to Measure toonide kohta (vt. lk. 43).
03 – Matte Grey
04 – Matte Caffelatte
05 – Matte Oyster

A – tähistab vasakut poolt

D – tähistab paremat poolt

TÄHTIS! Palun märkige vannil soovitud värvitoonid: üks värv või kombinatsioon kahest värvist (vt. näidist paremal).

KIVIMASSIST TOODETE VÄRVIKAART

Toote tüüp	Toote nimetus	GLOSSY ALPINE WHITE (valge)	VÄRVIPALETID*					
			SELECTION		GRANITE		RAL****	
			MONO*	DUO**	MONO	DUO	MONO	DUO
Vannid	AMORE	+	+				+	
	DECO NUDDO	+	+	+			+	+
	BELLA, BELLA OVO	+	+	+			+	+
	DUNA	+	+	+			+	+
	BEL CANTO	+	+	+			+	+
	STEP	+	+	+	+	+	+	+
	VICTORIA (jalad GLOSSY BLACK)	+	+				+	+
	QUADRO, QUADRO WALL / CORNER	+	+	+			+	+
	STORIA	+	+	+			+	+
	PERLA 145, PERLA 160, PERLA 175	+	+	+			+	+
	SMART 150 / 160 / 170 / 180	+	+	+				+
	VERSO, VARIO M / L / XL	+	+	+	+	+	+	+
	UNO 150 / UNO 170 / TRE 150 / TRE 170	+	+	+			+	+
Valamud	AMORE	+	+				+	
	DECO	+	+	+			+	+
	BELLA	+	+	+			+	+
	PERLA	+	+				+	+
	ROUND ON	+	+	+			+	+
	QUADRO / QUADRO ON	+					+	
	DO22, DO 25, DO 28	+	+				+	
	ROUND IN, OVO IN	+	+		+		+	+
	LONG STEP kollektsoon	+	+		+		+	
	LOTO MINI / LOTO kollektsoon	+	+				+	
	SAMBA 55/ SAMBA 70	+	+		+		+	
	STEP MINI / STEP	+	+		+		+	
	VARIO	+	+	+		+	+	+
CLARO kollektsoon***	+	+		+		+		
Duši alused	CLASSIC	+						
	ART	+	+		+		+	
	LARGO	+	+		+		+	
	LETTERA		TEXTURED ALPINE WHITE	TEXTURED: FOG, CLAY GREY, SMOKE				
	CRAFT	+	+				+	

SELECTION värvipalett: GLOSSY GREY / GLOSSY FOG / GLOSSY SMOKE/ GLOSSY BLACK/ GLOSSY CLAY

UZMANIBU! GLOSSY BLACK toon ei ole saadaval Victoria vannile, dušialustele ega köikidele valamutele (välja arvatud Bella ja Perla valamud)!

PAA GRANITE värvipalett: GLOSSY GOLD, GLOSSY SILVER, GLOSSY GALAXY, GLOSSY CASHMERE

* MONO – ühevärviline vann; ** DUO – kahevärviline vann, seest alati GLOSSY ALPINE WHITE, väljast – valitud värvi.

*** Kollektsoon CLARO – seebialus valgele valamule – valitud värvitoonis.

**** Üksikud toonid, värvid ja nende kombinatsioonid on võimalikud ainult tootja nõusolekul ja pole kõigil juhtudel saadaval.

SILKSTONE® TOODETE TOONIKAART

Toote tüüp	Toote nimetus	VÄRVIPALETID*			
		Matte White	GRAPHITE	Matte Cappelatte Matte Grey Matte Oyster	Matte Shadow Matte Desert Matte Night Matte Cemento
MTM tooted	Made to Measure valamute tööpind*	+		+	+
	Made to Measure tööpind ON-TOP valamule	+		+	+
	CRAFT Duši alus	+			
	DECO SHAPE vann (toonitud ainult tööpind)	+			+
	DECO SHAPE RE vann (toonitud ainult tööpind)	+			+
	DECO SHAPE RE A/D vann (toonitud ainult tööpind)	+			+
	FLOW	+			
	Made to Measure Silkstone riulid	+	+	+	+
	Made to Measure seinapaneelid	+	+	+	+
Vannid	BELLA, BELLA OVO	+	+	+	
	DUNA	+	+	+	
	FELICE	+	+	+	
	QUADRO	+	+	+	
	INFINITY	+		+	
	AMORE	+	+	+	
	DOLCE	+	+		
	PERLA 145, PERLA 160, PERLA 175	+	+	+	
	DECO NUDO, DECO RIM	+	+	+	
	VICTORIA (jalad samuti GRAPHITE)	+			
	DECO WALL	+	+	+	
	DECO CORNER (toonitud ainult tööpind)	+		+	
Valamud	BELLA	+	+	+	
	FELICE	+	+	+	
	INFINITY 80, INFINITY 60	+		+	
	AMORE	+	+	+	
	QUADRO	+	+	+	
	ROUND ON	+	+	+	
	PERLA	+	+	+	
	DECO	+	+	+	
	OVO IN	+	+	+	
	ROUND IN	+	+	+	
	OPUS IN	+	+	+	
	DO 22, DO 25, DO 28	+	+	+	
	Riul valamule DO 22	+		+	
	RE, MI	+			

* Made to Measure valamud saab tellida toonides Matte White, Matte Cappelatte, Matte Grey, Matte Oyster.

Tähelepanu! Graniitpinna värvid (Matte Shadow, Matte Desert, Matte Night, Matte Cemento) on saadaval ainult Made to Measure tööpinna.

SIA „PAA“ LAIENDATUD GARANTII TINGIMUSED

SIA PAA (edaspidi „PAA“) valmistab alates 1993. aastast vanne, valamuid ja dušialuseid. PAA tehas asub Euroopa Liidus, Lätis. Tooted on valmistatud kvaliteetsetest materjalidest ja vastavad ELi nõuetele. Õigel hooldamisel kestavad need aastakümneid, seetõttu annab PAA oma toodetele 10-aastase garantii.



Garantii tingimused:

- PAA tagab, et meie tooted – vannid, dušialused ja valamud (edaspidi „toode“) – on täiesti toimivad ning nende kuju ja Värviline ei muutu, neilt ei kooru kattekiht ning neil ei teki pragusid ega mulle (edaspidi „defektid“):
 - kümne aasta jooksul alates ostmise kuupäevast, sõltumata paigaldamise kuupäevast, kui tooteid kasutatakse koduses majapidamises;
 - kahe aasta jooksul alates ostmise kuupäevast, kui tooteid kasutatakse äripinnal või avalikes ruumides (näiteks restoranides, bürooruumides, õppeasutustes, hotellides, rendikorterites või spordiasutustes jne).
- PAA pakub järgmist:
 - 4-aastast garantiid massaažisüsteemi detailidele, kui massaažisüsteemiga vanni on paigaldanud PAA volitatud esindaja;
 - 2-aastast garantiid massaažisüsteemi detailidele, ülevooludele, paneelidele, segistile, puidust detailidele ja muudele tarvikutele.
- Kõigil PAA toodetel on CE-märgis ning need vastavad ELi ohutus-, tervise- ja keskkonnakaitse nõuetele.
- Kui tootel tuvastatakse neile garantiitingimustele vastav defekt, parandatakse või asendatakse toode pärast nõuetekohast kontrollimist. Asendustootel peavad olema samasugused omadused (materjal, mõõtmed, Värviline, paksus jne) nagu algsel tootel, kui see aga ei ole toote valmistamise lõpetamise tõttu võimalik, vahetab PAA selle välja sarnaste omadustega toote vastu.
- PAA garantii ei kehti järgmistel juhtudel:
 - kui tootele on kahjustusi põhjustatud kolmanda poole poolt või rikkunud seda omanik transportimise, säilitamise, paigaldamise või remontimise ajal (välja arvatud juhul, kui selle on paigaldanud või seda on remontinud PAA volitatud isik);
 - kui tootele on teadlikult või teadmata kahjustusi põhjustanud omanik toote ebaõige säilitamise, kasutamise või hooldamisega (näiteks hoides seda ilmastikumõjude või liiga tugeva UV-kiirguse käes, põhjustades sellele termilise šoki, mis tekib, kui külma vanni valatakse üle 60° C vett; keemiliselt ja mehaaniliselt toodet kahjustades jne);
 - kui toodet on omavoliliselt mis tahes viisil muudetud;
 - kui omanik ei ole järginud paigaldus- ja kasutusjuhendeid;
 - kui defektid on põhjustatud väliste tegurite poolt, mis ei ole PAA kontrolli all (näiteks elektrivõrgu häired, halb veekvaliteet, termostaatsegisti töö häired, välk, tulekahju, üleujutus jne).
- PAA garantii ei laiene järgmistele juhtudele:
 - toote loomulikule kulumisele (näiteks pinnakatte kulumine, kriimustused, lohud, Värviline muutumine päikese UV-kiirguse mõjul, tihendite ja vannipatjade kulumine jne);
 - väikestele muutustele toote pinnal, mis on iseloomulikud loodusliku kivi välimusele ja ei mõjuta selle struktuurset terviklikkust;
 - ebatasasustele toote varjatud küljel, mida ei ole näha ja mis ei mõjuta toote kasutamist.
- PAA soovib usaldada toodete paigaldamise PAA volitatud esindajatele või teistele asjatundlikele sanitaartechniliste teenuste pakkujatele.
- PAA jätab endale õiguse teha toodete välimuses ja konstruktsioonis väikeseid muudatusi. Pikkuses ja laiuses võivad mõõtude erinevused kuni 1 m kohta olla +5/-5mm ja +5/-10 mm üle 1 m pikkuse puhul.
- PAA garantii kasutamiseks peab ostja esitama kehtiva ostu tõendava dokumendi ja/või PAA garantiitalongi.
- Kõik selle garantii raames toote vahetamisega seotud transpordi- ja paigalduskulud peab tasuma omanik.
- Toote ostmisega nõustub omanik, et PAA ei võta endale vastutust kahjude eest, mille ulatus ületab toote originaalvarvel ja/või ostutšekil esitatud summat. PAA ei võta endale vastutust kahjude eest, mida see garantii ei kata, järgmistel juhtudel:
 - muu hulgas toote kasutamise võimatuse, saamata jäänud tulu, ärikahjude, omaniku ebamugavuse või emotsionaalsete kannatuste eest;
 - kaudsete kahjude ega kolmandate poolte sanktsioonide eest, mis on seotud toote kahjustustega.

KIVIMASS

Usaldusväärne, kindel ja stabiilne klassikaliselt läikiva pinnaga materjal. Tooted on valmistatud 14–20 mm paksusega kivimassist, mis on kaetud 1–1,5 mm paksuse, eriti kõva ja läikiva polüesteremalliga (gelcoat).

Kivimass koosneb 80% ulatuses jahvatatud marmorist, mis on vaakumis segatud sünteetilise vaiguga ja kuumakindluse suurendamiseks lisatud õhuga täidetud mikromullidega.



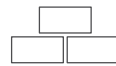
Lihtne hooldada



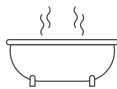
Tugev ja vastupidav kui kivi



Määrduiskindel



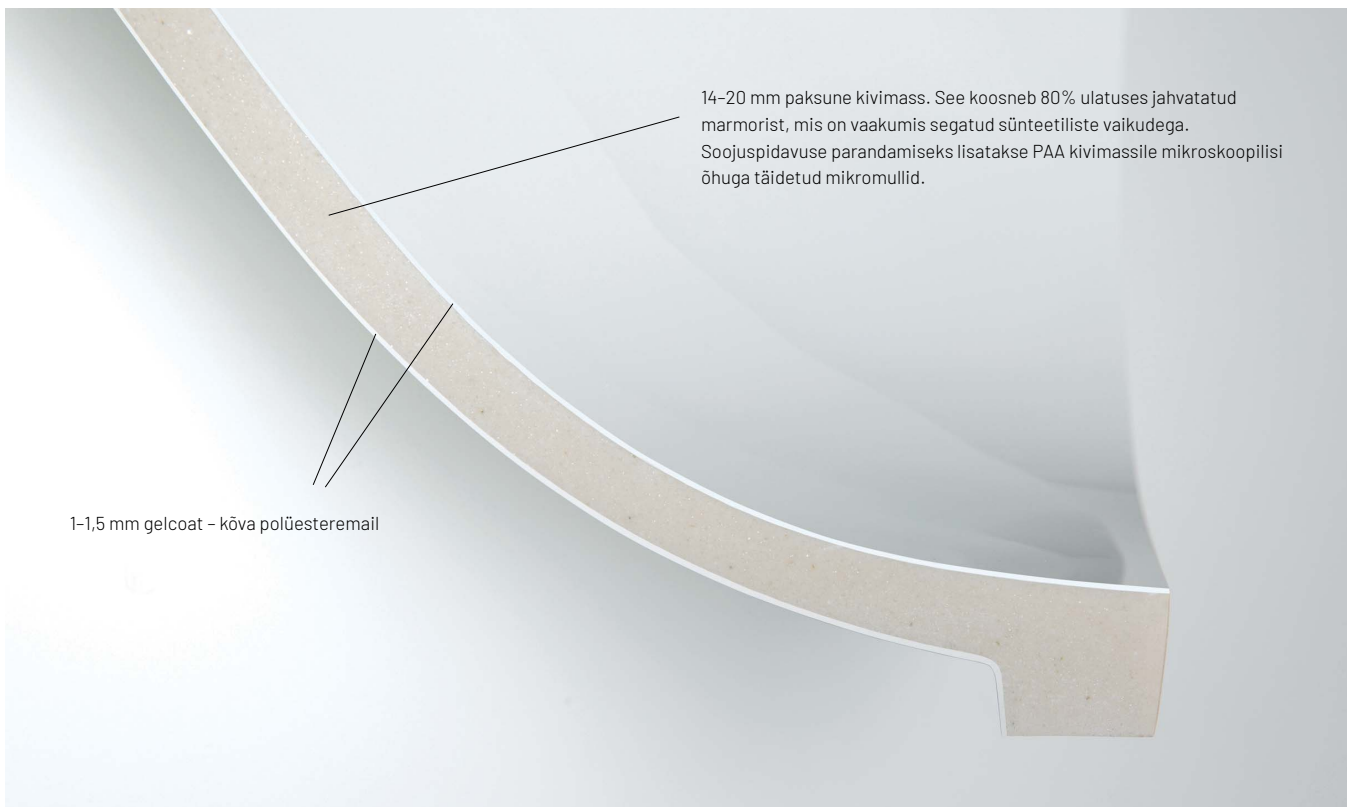
Raske ja stabiilne



Talletab ja säilitab soojust



Lai värvivalik



KIVIMASSI HOOLDUS

Vanni puhastamiseks kasutage pehmet lappi ja sanitaartechnika puhastusvahendit, näiteks Cillitit või Ajaxi.

Pinna kriimustamise vältimiseks ärge kasutage abrasiivseid, tugevalt happelisi ja tugevalt aluselisi puhastusvahendeid.

Vältige pinna pikaajalist kokkupuudet tugevate värvainetega, näiteks juuksevärvi, samuti atsetooni sisaldavate toodetega.

SiikSTONE®

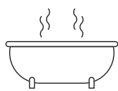
Valmistatud looduslikust kivimist (boksiidist), mis on vaakumis segatud sünteetilise vaiguga. Monoliitne, homogeenne materjal kogu toote paksuses (12–30 mm).

Toonitud vannid ja valamud valmistatakse materjalile pigmendi lisamise teel. Iga toote pind viimistletakse käsitsi. Siikstone'i kasutatakse visuaalselt ja geomeetriliselt veatute valamute, vannide, tööpindade, mööbliesemete, seinapaneelide, soklite ja muude sisekujunduselementide valmistamiseks.

Sobib ideaalselt intensiivselt kasutatavatesse ruumidesse, nagu restoranid, hotellid, kaubanduskeskused, koolid, büroohooned ja tootmishooned. See on ohutu ja hõlpsasti puhastatav ning hooldatav.



Lihntne hooldada



Talletab ja hoiab soojust



Siidine ja soe matt tekstuur



Määrdumiskindel



Pinna lihtne parandamine ja uuendamine



Kõva ja vastupidav kui kivi



Isekustuv



Lihntne lõigata vajalikku suurusesse



Lihntne puhastada abrasiividega



Kogu paksuses (12–30 mm) homogeenne materjal. See koosneb 60% ulatuses looduslikust kivimist – boksiidist –, mis on vaakumis segatud sünteetiliste vaiguga ja kõvendatud kõrge temperatuuril.

SIKSTONE® HOOLDUS

Igapäevane hooldamine toimub pindade puhastamisega niiske Scotch-Brite™ või sarnase lapiga ja tavalise õrna pesuvahendiga. Kuna puhastatav pind on matt, võib vajadusel kasutada ka abrasiivset pesuvahendit. Kõige tavalisemad plekid on pühkides kergesti eemaldatavad. Kuivanud plekke saab eemaldada valgendiga, mida lastakse pinnal maksimaalselt viis minutit mõjutada. Seejärel puhastatakse pind tavalise pesuvahendiga ja loputatakse veega.

Siikstone'i pindade igapäevasel puhastamisel tuleks vältida tugevaid happeid, näiteks klorometaani või atsetooni sisaldavaid pesuvahendeid. Kui materjal puutub kokku hapetega, tuleb pinnad värvimuutuste vältimiseks kiiresti tavalise pesuvahendi ja veega loputada. Teravad esemed võivad põhjustada väiksemaid kriimustusi. Väiksemad kriimud on kergesti poleeritavad, kuid suuremate vigastuste/kriimude parandamiseks on vaja professionaalset teenindust.

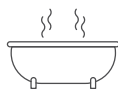
Garantii ei kehti ebaõigest kasutamisest tekkinud kahjustuste korral.

GRAPHITE

Monoliitne, homogeenne materjal kogu toote paksuses (12–30 mm).

Graphite vannid ja valamud valmistatakse Silkstone'i materjalile pigmendi lisamise teel, ilma kattekihita.

Iga toote pinda töödeldakse eraldi liivapritsiiga ja viimistletakse käsitsi.



Talletab ja hoiab soojust



Tugev ja vastupidav kui kivi



Soliidne ja stabiilne



UV-kindel



Homogeenne materjal kogu paksuses (12–30 mm).
Koosneb 60% ulatuses looduslikust kivimist – boksiidist –, mis on segatud vaakumis sünteetiliste vaikudega ja kõvendatud kõrge temperatuuril.

GRAPHITE HOOLDUS

GRAPHITE pindade laitmatu välimuse pikaajaliseks säilitamiseks tuleb neid uuesti tootega kaasasoleva õliga töödelda. Pinda tuleks töödelda, kui see on kaotanud oma esialgse välimuse, muutunud hallikaks, ei ole läikiv või sellele on tekkinud setteplekid.

Puhastage toodet hambapastast, seebijääkidest ja muust mustusest mitteabrasiivse torupuhastusvahendi ja pinnapuhastuskäsna või -harja mitteabrasiivse poolega.

Vajadusel keerake lahti ka sifooni dekoratiivkate ja puhastage selle all olev pind. Laske pinnal täielikult kuivada.

Pange veidi õli majapidamispindade puhastuskäsna pehmele osale. Kandke seda GRAPHITE pinnale ringjate liigutustega, lastes õlil imbuda pinna sügavaimatesse kohtadesse. Umbes 5 minuti pärast pühkige pinda õrnalt puuvillase lapiga, ilma hõõrumata, et eemaldada liigne õli.

Maksimaalse efekti saavutamiseks jätke GRAPHITE vann või kraanikauss pärast töötlemist 24 tunniks seisma, vältides kokkupuudet veega, lastes pinnal mineraliseeruda. Kui õlitamiseefekt tundub ebapiisav, võib seda korrata.

