

# Pasūtījuma forma izlietnēm Alba On 30 MTM / Alba On 35 MTM

## 1. Izvēlieties izlietnes veidu (atzīmējiet ar krustiņu):


Nemiet vērā katras izlietnes nosacījumus attiecībā uz virsmas platumu (W) un garumu (L)!



**ALBA ON 30 MTM D294 mm**  
 \* W1 = 400 (400-450) mm  
 W2 = 450 mm  
 WM = 46 mm; WW = 294 mm  
 WB = 55 mm  
 L = 450-2000; H<sub>virsmai</sub> = 12 mm  
 A + B ≥ 450 mm  
 A + B + C ≥ 1050 mm  
 Ja izlietne ir uz mēbeles:  
 W1 = min. 400 mm  
 W2 = min. 450 mm



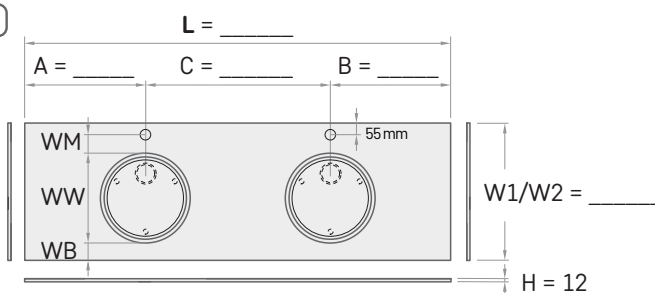
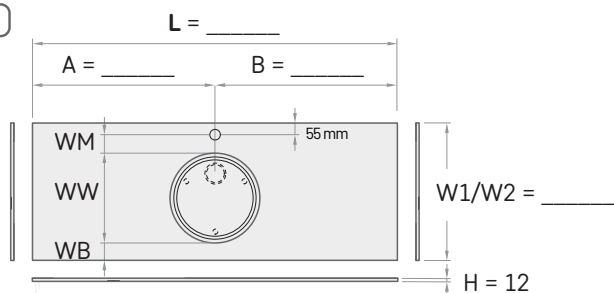
**ALBA ON 35 MTM D364 mm**  
 \* W1 = 480 (480-530) mm  
 W2 = 530 mm  
 WM = 56 mm; WW = 364 mm  
 WB = 55 mm  
 L = 530-2000; H<sub>virsmai</sub> = 12 mm  
 A + B ≥ 530 mm  
 A + B + C ≥ 1130 mm  
 Ja izlietne ir uz mēbeles:  
 W1 = min. 480 mm  
 W2 = min. 530 mm



\* W1 = (min-max) izmērs, kad jaucējkrāns no sienas

W2 = izmērs, kad jaucējkrāns novietots uz izlietnes virsmas. Izlietnes iekšējā izmēra un tās pozicionējuma virsmā robežnovirzes +/-5mm.

## 2. Izvēlieties izlietņu skaitu / pierakstiet izmērus:

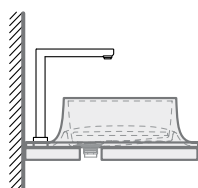


## 3. Atzīmējiet jaucējkrāna novietojuma veidu:

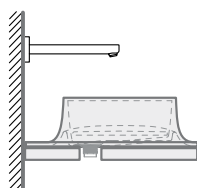
(urbumi virsmā ir iekļauti pamata komplektācijā un cenā)\*\*\*



JAUCĒJKRĀNS  
UZ VIRSMAS



JAUCĒJKRĀNS  
NO SIENAS



## 4. Atzīmējiet, izlietnes toņus:



izlietne vienā krāsā (MONO)



izlietne divās krāsās (DUO)

Atzīmējiet izlietnes toni:



01 MATTE WHITE



03 MATTE GREY



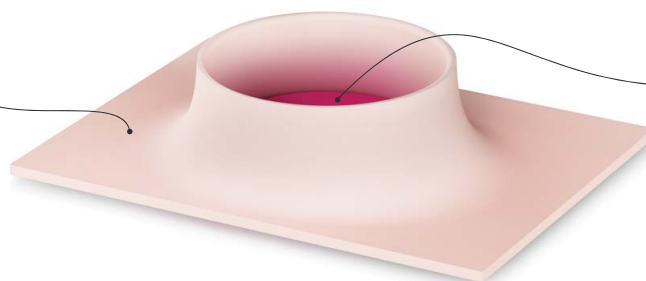
04 MATTE CAFFELATTE



05 MATTE OYSTER



06 MATTE ROSE



Atzīmējiet nosegvāka toni:



01 MATTE WHITE



03 MATTE GREY



04 MATTE CAFFELATTE



05 MATTE OYSTER



06 MATTE ROSE



07 MATTE MAGENTA

## 5. Īpašas atzīmes:

\*\*\* SVARĪGI! Pasūtījumam obligāti jāaizpilda visi veidlapas punkti un jāpievieno skice, kurā norādīta: bļodu pozīcij a, urbumi jaucējkrānu uzstādīšanai u.tml. Jaucējkrāna novietojumam tiek lietoti standarta rasejums norādītie izmēri (sk. 1. punktu). Izlietni paredzēts novietot uz virsmas vai mēbeles.