# Modulo d'ordine per lavabi Alba On 30 MTM / Alba On 35 MTM

1. Scegli il lavabo (seleziona la tua scelta):

Tenere conto dei requisiti di ciascun lavabo in termini di lunghezza (L), larghezza (W) e altezza (H) del piano!

☐ 

ALBA ON 30 MTM D294 mm
* W1 = 400 (400-450) mm
W2 = 450 mm
WM= 46 mm; WW = 294 mm
WB = 55 mm
L = 450-2000; $H_{surface}$ = 12 mm
A + B ≥ 450 mm
A + B + C ≥ 1050 mm

Su mobile:
W 1 = min. 400 mm
W2 = min. 450 mm

☐ 

ALBA ON 35 MTM D364 mm
* W1 = 480 (480-530) mm
W2 = 530 mm
WM = 56 mm; WW = 364 mm
WB = 55 mm
L = 530-2000; $H_{surface}$ = 12 mm
A + B ≥ 530 mm
A + B + C ≥ 1130 mm

Su mobile:
W 1 = min. 480 mm
W2 = min. 530 mm




* W1 = Dimensioni consigliate (min–max) con miscelatore a parete
W2 = Dimensioni consigliate (min–max) con miscelatore installato sul piano del lavabo.
Deviazioni marginali delle dimensioni interne del lavabo e del suo posizionamento sul piano: ±5 mm.

2. Indicare il numero di lavabi richiesti / riportare le dimensioni principali del piano:

☐

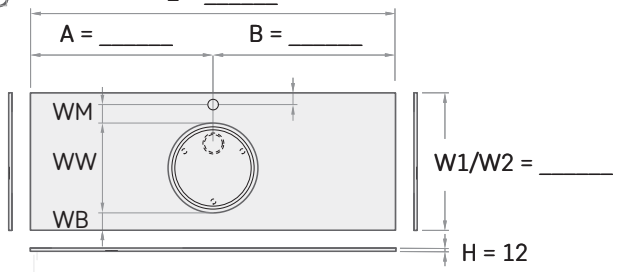


☐

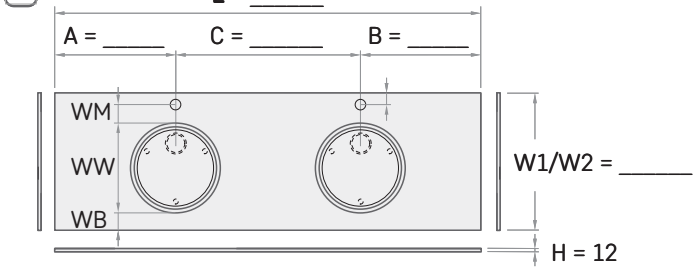


3. Indicare la tipologia di installazione del miscelatore (foratura inclusa senza costi aggiuntivi)***

☐ MISCELATORE SUL PIANO DEL LAVABO

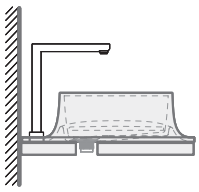

☐ MISCELATORE A PARETE

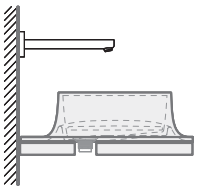

4. Indicare i colori del lavabo:

☐ lavaboin the same colour (MONO) ☐ lavaboin two colours (DUO)

Indicare il colore del lavabo:

☐ 00 MATTE WHITE
☐ 03 MATTE GREY
☐ 04 MATTE CAFFELATTE
☐ 05 MATTE OYSTER
☐ 06 MATTE ROSE

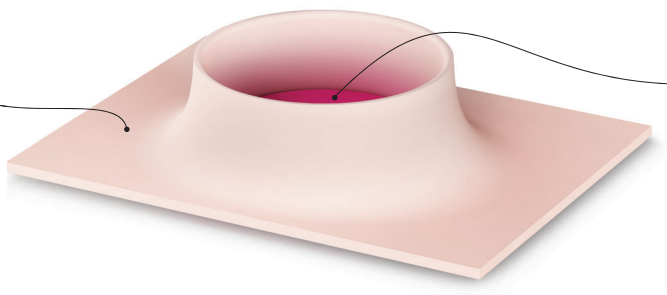

Indicare il colore della copertura dello scarico:

☐ 00 MATTE WHITE
☐ 03 MATTE GREY
☐ 04 MATTE CAFFELATTE
☐ 05 MATTE OYSTER
☐ 06 MATTE ROSE
☐ 07 MATTE MAGENTA

5. Note:

*** IMPORTANTE! L'ordine deve essere compilato in tutte le sue parti ed essere accompagnato da uno schizzo indicante: la posizione delle vasche, i fori per l'installazione dei miscelatori, ecc. Per il posizionamento del miscelatore devono essere utilizzate le dimensioni indicate nei disegni tecnici (vedi punto 1). Il lavabo è previsto per l'installazione su piano o mobile.