

Форма замовлення для поверхонь Made to Measure та раковин ON-TOP на поверхні

1. Виберіть свої раковини (позначте свій вибір):

Враховуйте вимоги кожної раковини щодо довжини (L), ширини (W) і висоти (H) стільниці!



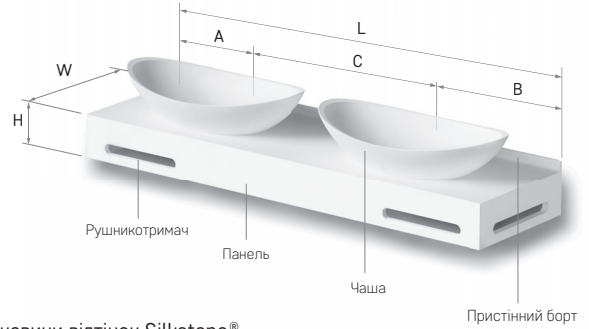
AMORE 600 × 370, h 195 мм
 W1 = 450 (440-600) мм*
 W2 = 400 (355-600) мм*
 WS = 228; WF = 155 мм
 L = 630-2200 мм
 H = 18, 25-150 мм
 A + B ≥ 630 мм
 A + B + C ≥ 1260 мм



BELLA 650 × 390, h 160 мм
 W1 = 450 (435-600) мм*
 W2 = 350 (350-600) мм*
 WS = 198; WF = 182 мм
 L = 670-2200 мм
 H = 18, 25-150 мм
 A + B ≥ 670 мм
 A + B + C ≥ 1340 мм



DECO d 450, h 122 мм
 W1 = 500 (497-600) мм*
 W2 = 450 (415-600) мм*
 WS = 204; WF = 238 мм
 L = 470-2200 мм
 H = 18, 25-150 мм
 A + B ≥ 470 мм
 A + B + C ≥ 940 мм



ROUND ON d 410, h 140 мм
 W1 = 400 (390-600) мм*
 W2 = 350 (305-600) мм*
 WS = 245; WF = 90 мм
 L = 430-2200 мм
 H = 18, 25-150 мм
 A + B ≥ 430 мм
 A + B + C ≥ 860 мм



FELICE 690 × 375, h 158 мм
 W1 = 450 (405-600) мм*
 W2 = 350 (320-600) мм*
 WS = 228; WF = 122 мм
 L = 710-2200 мм
 H = 18, 25-150 мм
 A + B ≥ 710 мм
 A + B + C ≥ 1420 мм

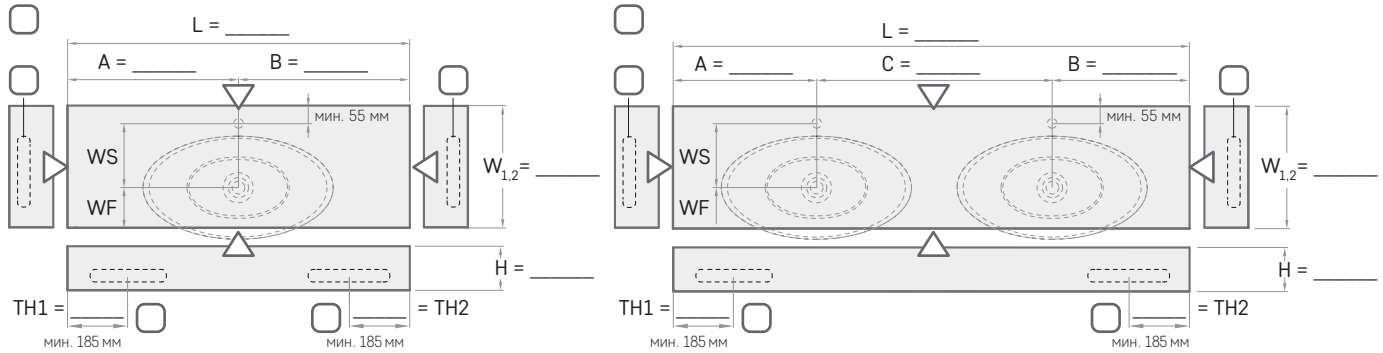
Вкажіть PAA раковини відтінок Silkstone®

- БІЛА МАТОВА
- Поверхня з раковиною іншого виробника
- ТОНОВАНА : _____
- GRAPHITE
- Поверхня без раковини

Допустима похибка позионування вирізів і фрезерування на поверхні +/- 5 мм.

* W1 (змішувач на поверхні). W2 (змішувач настінний). Увага! Поверхня кришки зливу виконана з того ж матеріалу, що і раковина.

2. Позначте необхідну кількість раковин / запишіть основні розміри вашої стільниці / позначте, чи потрібен рушникотримач (300 x 35 мм)** / повністю позначити ▽, щоб показати розташування панелі:

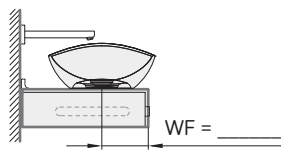
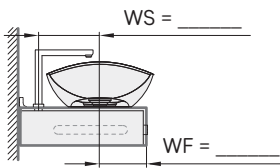


** Рушникотримач доступний лише за умови, якщо висота панелі (H) становить не менше 100 мм, а можливе положення визначено виробником.

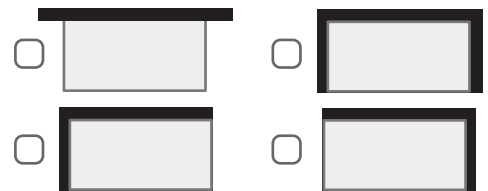
3. Позначте тип розміщення змішувача, вкажіть розташування змішувача та раковини

(Якщо WS і WB не вказано, тоді для розташування використовуються розміри, зазначені на стандартних кресленнях раковини і змішувача, отвори в поверхні входять в базову комплектацію і у вартість при замовленні раковини PAA):

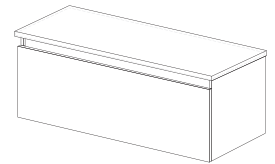
- ЗМІШУВАЧ НА ПОВЕРХНІ СТІЛЬНИЦІ***
- ЗМІШУВАЧ НАСТІННИЙ



4. Позначте розташування поверхні в кімнаті:



- Поверхня*** на меблі



5. Позначте, чи потрібен пристінний борт (h = 30 мм) і пристінна панель (h = 60-400 мм), Пристінний борт та пристінна панель (товщина = 12 мм) і довжина, що дорівнює довжині поверхні (L):

- Пристінний борт (h = 30 мм)
- Пристінна панель h = _____ (h = 60 - 400 мм)
- НІ

6. Зверніть увагу на відтінок поверхні і пристінної панелі:

- БІЛА МАТОВА
- ТОНОВАНА _____
- GRAPHITE

7. Позначте, чи потрібні кронштейни (дивіться рекомендовану кількість кронштейнів нижче)***:

- 1 шт.
- 2 шт.
- НІ
- 3 шт. (L ≥ 1200 мм)
- 4 шт. (L ≥ 1600 мм)
- Інтегровані кронштейни (H ≥ 100 мм), включено у вартість

8. Позначте, якщо необхідно: закруглення кута(ів) поверхні (можливо, лише якщо висота борта 18 / 25 мм), обрізка, фрезерування або свердління:

- Округлення***
- Фрезерування
- Обрізка***
- Свердління
- НІ

9. Особливі позначки:

*** **ВАЖЛИВО!** обов'язково заповнити всі пункти форми і до замовлення додати креслення із зазначенням розташування раковин, отворів для установки змішувача. Отвори, будь-які закруглені кути та вирізи, а також будь-які нестандартні рішення: наприклад, скошені поверхні, вирізи, особливо вузькі поверхні без отворів для встановлення змішувачів (настінні змішувачі) тощо. Інтегровані кронштейни входять у комплект та включені у вартість і доступні лише якщо H більше 100 мм. Металеві монтажні кронштейни необхідно замовляти за додаткову плату, якщо несуча здатність стіни недостатня або якщо значення H поверхні менше 100 мм, за винятком, якщо раковина встановлюється на меблі.