

Pasūtījuma forma Made to Measure izlietnēm

1. Izvēlieties izlietnes veidu (atzīmējiet ar krustiņu):

Ņemiet vērā katras izlietnes nosacījumus attiecībā uz virsmas platumu (W) un garumu (L)!



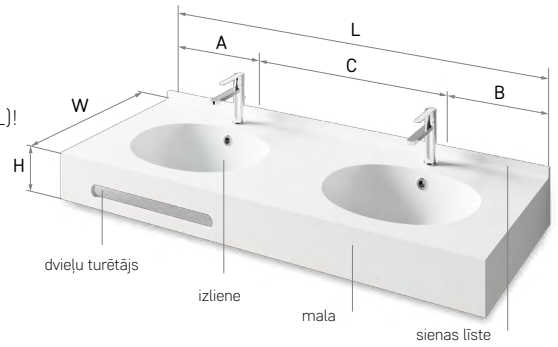
- OPUS MINI** 300 × 265 mm
W = 450 (420-500) mm
L = 450-2200 mm
H = 25-150 mm
A + B ≥ 450 mm
A + B + C ≥ 900 mm
Uz mēbeles:
W = min 450 mm



- OPUS** 470 × 270 mm
W = 450 (430-550) mm
L = 600-2200 mm
H = 25-150 mm
A + B ≥ 600 mm
A + B + C ≥ 1200 mm
Uz mēbeles:
W = min 450 mm



- OPUS GRANDE** 600 × 334 mm
W = 510 (490-550) mm
L = 700-2200 mm
H = 25-150 mm
A + B ≥ 700 mm
A + B + C ≥ 1400 mm
Uz mēbeles:
W = min 510 mm



- OVO** 500 × 320 mm
W = 500 (480-550) mm
L = 650-2200 mm
H = 25-150 mm
A + B ≥ 650 mm
A + B + C ≥ 1250 mm
Uz mēbeles:
W = min 500 mm



- CREDO** 475 × 430 mm
W = 600 (600-650) mm
L = 600-2200 mm
H = 25-150 mm
A + B ≥ 600 mm
A + B + C ≥ 1200 mm
Uz mēbeles:
W = min 600 mm



- PIANO** 560 × 420 mm
W = 600 (550-600) mm
L = 700-2200 mm
H = 25-150 mm
A + B ≥ 700 mm
A + B + C ≥ 1400 mm
Uz mēbeles:
W = min 600 mm



- STRETTO** 378 × 180 mm
W = 300 (300-400) mm
L = 500-2200 mm
H = 150 mm
A + B ≥ 500 mm
A + B + C ≥ 1100 mm
Uz mēbeles:
W = min 300 mm



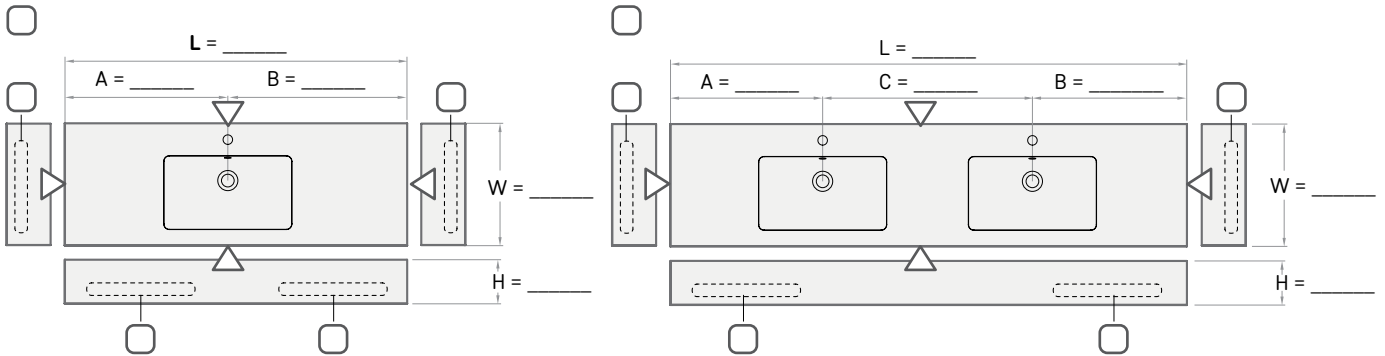
- ROUND D** 400 mm
W = 500 (500-550) mm
L = 500-2200 mm
H = 25-150 mm
A + B ≥ 500 mm
A + B + C ≥ 1000 mm
Uz mēbeles:
W = min 500 mm



- QUADRO** 680 × 290 mm
W = 470 (450-550) mm
L = 800-2200 mm
H = 25-150 mm
A + B ≥ 800 mm
A + B + C ≥ 1600 mm
Uz mēbeles:
W = min 450 mm

Izlietnes iekšējā izmēra un tās pozicionējuma virsmā robežnovirzes +/-5mm.

2. Izvēlieties izlietņu skaitu / pierakstiet kopējos izmērus / atzīmējiet, vai ir nepieciešams dvieļu turētājs* un pilnīgi aizkrāsojiet ▽, lai norādītu, kurā pusē izlietnei būs panelis:



* Dvieļu turētājs ir iespējams tikai ar malas augstumu (H) ir vismaz 100 mm un tā novietojumu, ja nav īpašas norādes, nosaka ražotājs.

3. Atzīmējiet, vai ir nepieciešama sienas līste (h = 30 mm):

- JĀ NĒ

5. Atzīmējiet, vai ir nepieciešami kronšteiņi (iekavās norādīts virsmas garums, kuram ieteicams attiecīgais kronšteinu skaits)**:

- 1 gab. 2 gab. NĒ
 3 gab. (L no 1200 mm) 4 gab. (L no 1600 mm) integrētie stiprinājumi (H no 100 mm), iekļauti cenā

6. Atzīmējiet, vai ir nepieciešama tonēta virsma, vai tonēts sienas panelis (Norādiet toņa nosaukumu):

- TONĒTA VIRSMA _____ MATTE WHITE VIRSMA
 TONĒTS SIENAS PANELIS _____ MATTE WHITE SIENAS PANELIS

7. Atzīmējiet jaucējkrāna novietojuma veidu (urbumi virsmā ir iekļauti pamata komplektācijā un cenā):

- JAUCĒJKRĀNS UZ IZLIETNES VIRSMAS** JAUCĒJKRĀNS NO SIENAS (norādiet jaucējkrāna garumu zīmējumā)
-

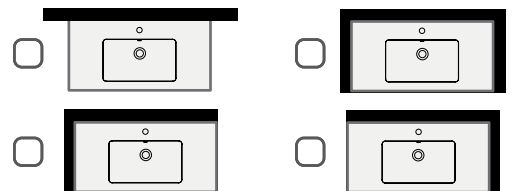
8. Atzīmējiet, vai ir nepieciešama virsmas stūra(u) noapaļošana (iespējama tikai, ja malas augstums ir 25 mm), frēzēšana vai nogriešana:

- Noapaļošana** Frēzēšana** Nogriešana** NĒ

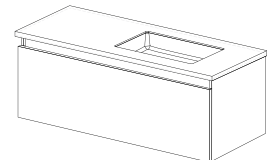
9. Atzīmējiet, vai ir nepieciešama pārplūde (iekļauta cenā):

- JĀ NĒ

4. Atzīmējiet izlietnes novietojumu telpā:



- izlietne tiks novietota uz mēbeles.



10. Atzīmējiet, kāda noplūde nepieciešama:

- Permanent open ar Silkstone® vāciņu (DEIZSNOP/00)
 Permanent open ar hromētu vāciņu (L2264)
 Push-open ar Silkstone® vāciņu (DEIZSCLICK/00) (tikai izlietnēm ar pārplūdi)
 Push-open ar hromētu vāciņu (L32UM) (tikai izlietnēm ar pārplūdi)



** **SVARĪGI!** Pasūtījumam obligāti jāaizpilda visi veidlapas punkti un jāpievieno skice, kurā norādīta: bļodu pozīcija, urbumi jaucējkrānu uzstādīšanai, stūru noapaļojumi un nogriezumi, kā arī dažādi nestandarta risinājumi - virsmas ar slīpu malu, izgriezumi, īpaši šauras virsmas bez urbumiem jaucējkrānu uzstādīšanai (jaucējkrāni no sienas) u.tml.
Integrētie stiprinājumi ir iekļauti cenā un ir pieejami, ja H ir lielāks par 100 mm. Metāla kronšteiņi par papildus samaksu jāpasūta, ja: nav nodrošināta sienas nestspēja vai virsmas H ir mazāks par 100 mm, izņemot gadījumus, kad izlietne tiks novietota uz mēbeles.