

Форма замовлення на умивальники FLOW 450 / 500


1. Виберіть тип умивальника (позначте хрестиком):

Зверніть увагу на технічні вимоги до ширини (W) і довжини (L) поверхні умивальника!

- | | |
|-----------------------------------|-----------------------------------|
| <input type="checkbox"/> FLOW 450 | <input type="checkbox"/> FLOW 500 |
| W = 450 mm | W = 500 mm |
| W1 = 50 mm | W1 = 60 mm |
| W2 = 110 mm | W2 = 130 mm |
| L = 600-3000 mm | L = 600-3000 mm |
| H = 160 mm | H = 160 mm |
| A + B ≥ 300 mm | A + B ≥ 300 mm |
| A + B + C ≥ 600 mm | A + B + C ≥ 600 mm |

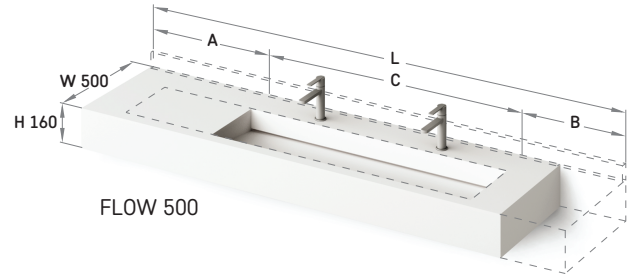
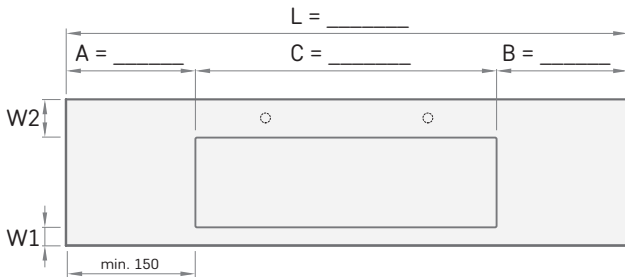
Увага! В умивальника FLOW450 відсутній отвір для змішувача.

Внутрішній розмір умивальника та його розташування на поверхні мають граничні відхилення +/-5 мм.



FLOW 450

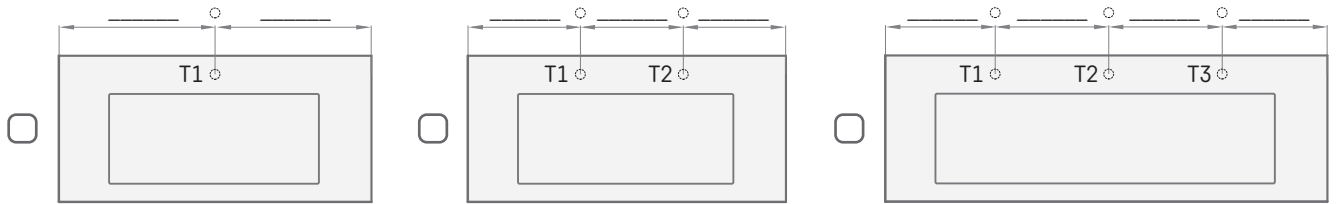
2. Запишіть розміри обраного умивальника



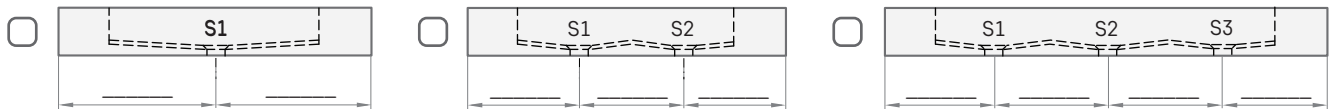
FLOW 500

3. Чи потрібні для умивальника FLOW 500 отвори для змішувачів? Якщо так, вкажіть кількість і розташування вирізів.

- Так Ні



4. Вказати розташування і кількість зливів:



5. Позначте, чи потрібні пристінний бортик і пристінна панель, пристінний бортик і пристінна панель (товщина = 12 мм) і довжина, що дорівнює довжині поверхні (L):

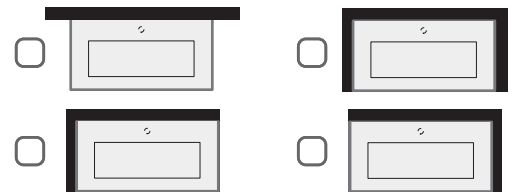
- Пристінний бортик (h = 30 мм) Пристінна панель h = _____ мм (h = 60 - 400 мм) Ні

7. Позначте, чи потрібне торцеве фрезерування:

(наприклад, виріз для сміттевого відра, дозатора для мила тощо)

- Фрезерування** Ні

6. Позначте розташування умивальника в кімнаті:



8. Коментарі:

**** ВАЖЛИВО!** При замовленні обов'язкове заповнення всіх пунктів форми та додавання ескізу із зазначенням: положення умивальника, розташування вирізів для установки змішувачів, при необхідності обов'язково вказується місце і номер зливу. FLOW 450/500 - умивальники без переливу. Фрезерування на поверхні вимагає креслення. Інтегровані кріплення входять у вартість.