

## Pasūtījuma forma FLOW 450/500 izlietnēm

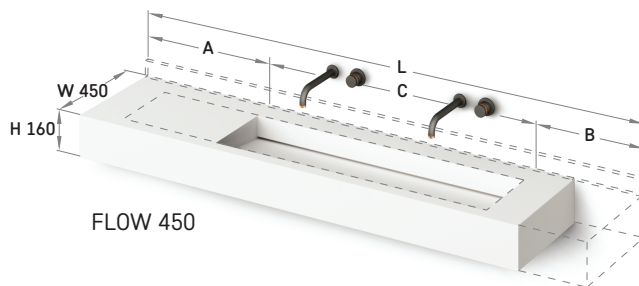
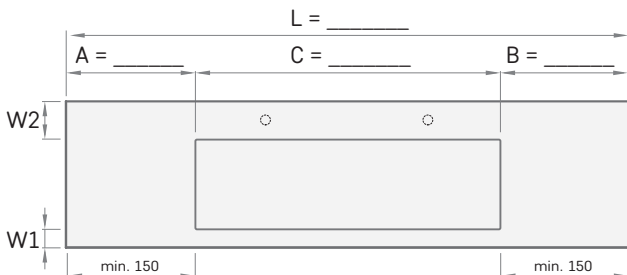
### 1. Izvēlieties izlietnes veidu (atzīmējiet ar krustiņu):

Ņemiet vērā izlietnes virsmas platuma (W) un garuma (L) nosacījumus!

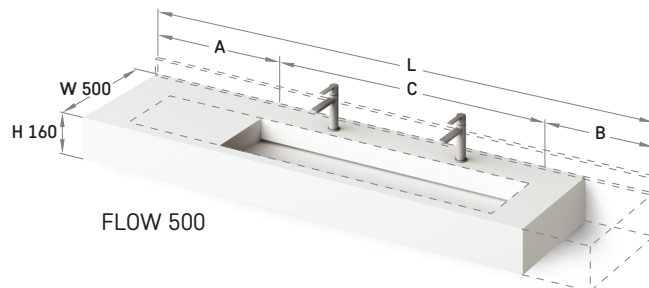
- |                                   |                                   |
|-----------------------------------|-----------------------------------|
| <input type="checkbox"/> FLOW 450 | <input type="checkbox"/> FLOW 500 |
| W = 450 mm                        | W = 500 mm                        |
| W1 = 50 mm                        | W1 = 60 mm                        |
| W2 = 110 mm                       | W2 = 130 mm                       |
| L = 600-3000 mm                   | L = 600-3000 mm                   |
| H = 160 mm                        | H = 160 mm                        |
| A + B ≥ 300 mm                    | A + B ≥ 300 mm                    |
| A + B + C ≥ 600 mm                | A + B + C ≥ 600 mm                |

**UZMANĪBU!** Izlietnei FLOW 450 jaucēkrānu urbumi uz virsmas nav pieejami. Izlietnes iekšējā izmēra un tās pozicionējuma virsmā robežnovirzes +/-5 mm.

### 2. Pierakstiet izvēlētajās izlietnes izmērus



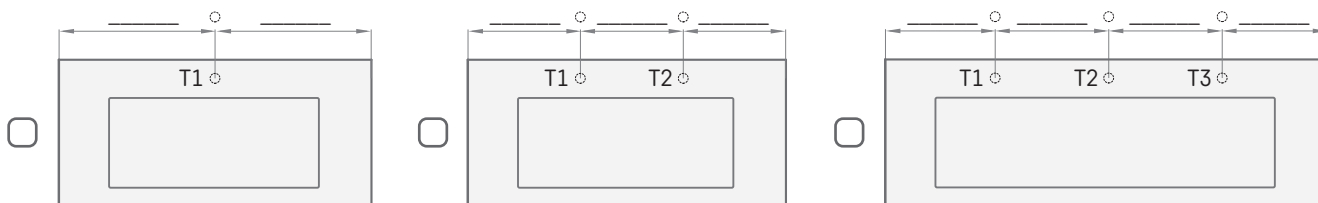
FLOW 450



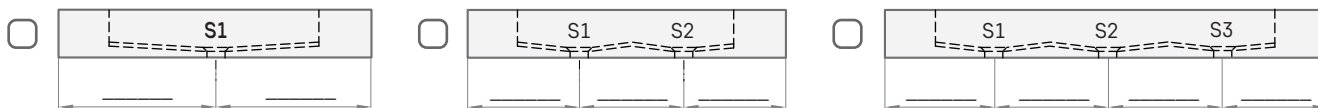
FLOW 500

### 3. Vai izlietnei jaucējkrāni būs no sienas vai uz izlietnes virsmas? Norādiet jaucējkrānu novietojumu un skaitu.

- jaucējkrāns(i) no sienas       jaucējkrāns(i) uz izlietnes virsmas (iespējams tikai FLOW 500)



### 4. Norādiet izlietnes noplūdes novietojumu un to skaitu:



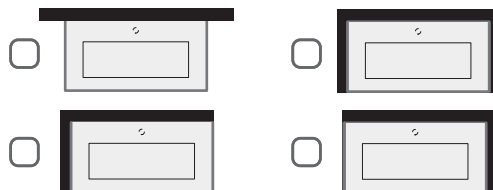
### 5. Atzīmējiet, vai ir nepieciešama sienas līste un sienas panelis, sienas līstes un paneļa (biezums = 12 mm) un garums vienāds ar virsmas garumu (L):

- Sienas līste (h = 30 mm)       Sienas panelis h = \_\_\_\_\_ mm (h = 60 - 400 mm)       NĒ

### 7. Atzīmējiet, vai ir nepieciešami frēzējumi virsmā (piemēram, izgriezums atkritumu tvertnei, ziepu dozatoram utt.)

- Frēzējumi \*\*       NĒ

### 6. Atzīmējiet izlietnes novietojumu telpā:



### 8. Komentari:

**\*\* SVARĪGI!** Pasūtījumam obligāti jāaizpilda visi veidlapas punkti un jāpievieno skice, kurā norādīta: izlietņu pozīcija, urbumu vietas jaucējkrānu uzstādīšanai ja tādi nepieciešami, obligāti jānorāda noplūdes novietojumu un skaitu. Izlietne bez pārplūdes. Frēzējumiem virsmā obligāti nepieciešams rasējums. Integrētie stiprinājumi ir iekļauti cenā.