

# Tellimisvorm FLOW 45/50 valamutele

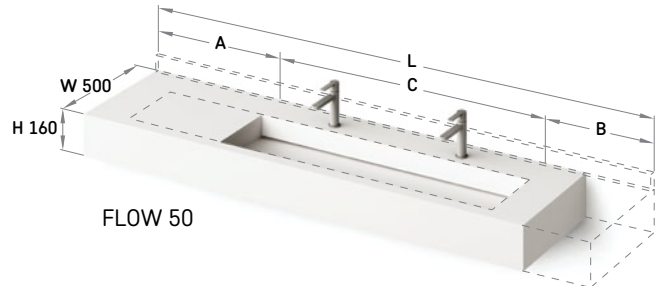
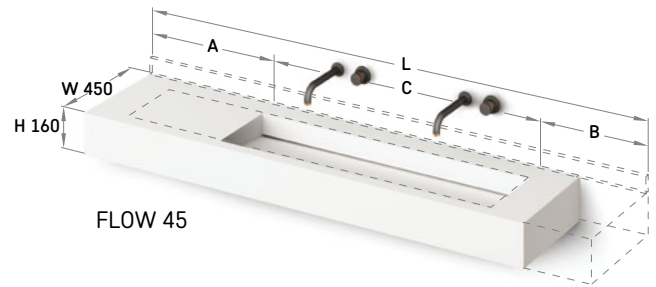
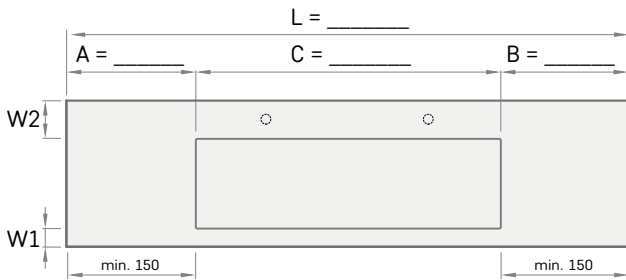
## 1. Vali valamu (märgi oma valik):

Võtke arvesse iga valamu nõudeid tööpinna pikkuse (L), laiuse (W) osas

- |                                  |                                  |
|----------------------------------|----------------------------------|
| <input type="checkbox"/> FLOW 45 | <input type="checkbox"/> FLOW 50 |
| W = 450 mm                       | W = 500 mm                       |
| W1 = 50 mm                       | W1 = 60 mm                       |
| W2 = 110 mm                      | W2 = 130 mm                      |
| L = 600-3000 mm                  | L = 600-3000 mm                  |
| H = 160 mm                       | H = 160 mm                       |
| A + B ≥ 300 mm                   | A + B ≥ 300 mm                   |
| A + B + C ≥ 600 mm               | A + B + C ≥ 600 mm               |

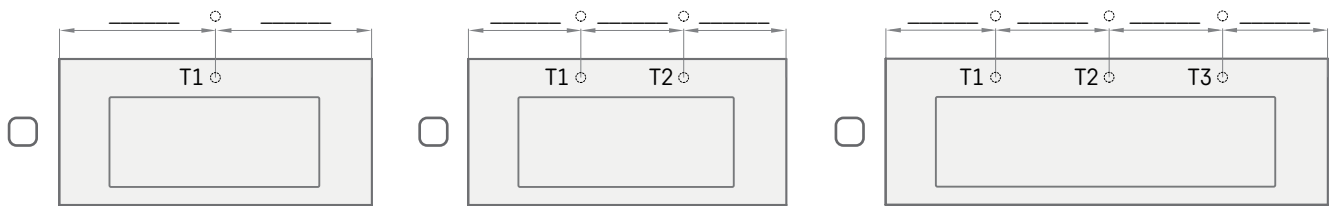
**TÄHELPANU!** FLOW 45 puhul ei ole segisti valamu peale võimalik.  
Lubatud mõõtmete vead valamule ja selle paiknemisel tööpinnas võivad olla +/- 5 mm.

## 2. Märkige valamu mõõdud

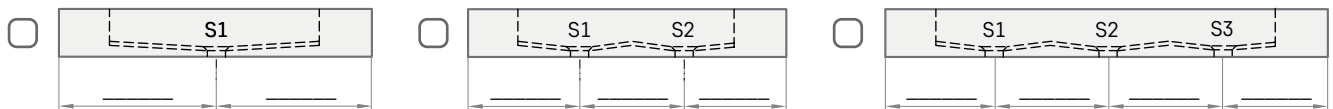


## 3. Kas segisti on seinast või asub tööpinnal? Määrake segisti asukoht ja arv.

- segisti seinast       segisti tööpinnal (ainult FLOW 50)



## 4. Märkige äravoolu asukoht ja arv:



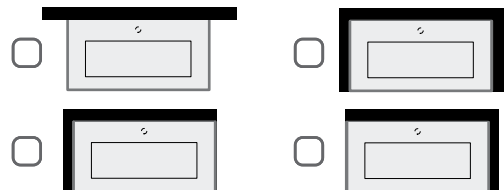
## 5. Märkige, kas vajate tagaseina serva või seinapaneeli, tagaseina serva ja seinapaneeli (paksus = 12 mm) ja ulatub kogu tööpinnas pikkuses (L):

- tagaseina serv (h = 30 mm)       tagaseina paneel h = \_\_\_\_\_ mm       Ei

## 7. Märkige, kas on vajalik avade freesimine (näiteks prügikasti ava, seebidosaatori ava jne)

- Freesimine\*\*       Ei

## 6. Märkige valamu asukoht:



## 8. Kommentaarid

\*\* TÄHTIS! Nõutav on, et kõik vormi punktid oleksid täidetud ja tellimusele lisatud joonis: valamu asukoht, segistite paigutus ning sifooniühenduse asukoht ja arv. Valamutel ei ole ülevoolu! Freesitavad avad on vajalik lisada joonisele. Integreeritud kandurid sisalduvad hinnas.