

Бланк замовлення MADE TO MEASURE на раковини з литого каменю

1. Виберіть раковину (позначте свій вибір:)
 Врахуйте вимоги кожної раковини щодо довжини (L), ширини (W) стільниці



OVO 510 × 320 мм
 W = 500 (420-550) мм
 L = 650-2000 мм
 H = 25 мм
 A + B ≥ 650 мм
 A + B + C ≥ 1250 мм
 WM = min. 60 мм; WB = min. 60 мм



LONG STEP 540 × 335 мм
 W = 500 (450-550) мм
 L = 700-2000 мм
 H = 25 мм
 A + B ≥ 700 мм
 A + B + C ≥ 1400 мм
 WM & WB = min. 55 мм



ROUND D 420 мм
 W = 520 (500-550) мм
 L = 500-2000 мм
 H = 25 мм
 A + B ≥ 500 мм
 A + B + C ≥ 1000 мм
 WM = min. 60 мм; WB = min. 50 мм

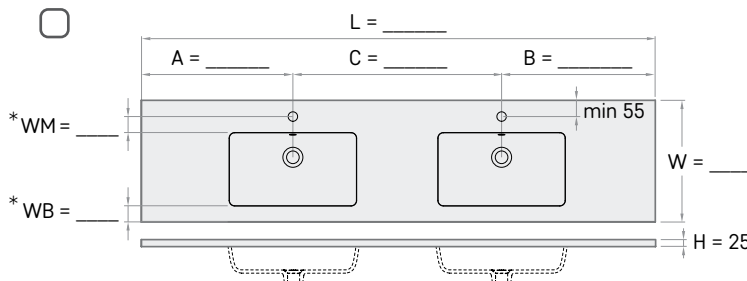
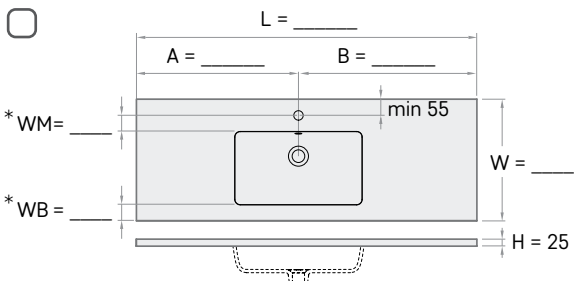


OPUS 470 × 270 мм
 W = 450 (430-550) мм
 L = 600-2000 мм
 H = 25 мм
 A + B ≥ 600 мм
 A + B + C ≥ 1200 мм
 WM & WB = min. 60 мм



Допустимі розмірні допуски для розміру чаші та позиціонування чаші на поверхні +/-5 мм.

2. Виберіть кількість чаш / запишіть розміри стільниці



3. Зауважте, чи потрібні кронштейни (у дужках вказана довжина поверхні з рекомендованою кількістю кронштейнів)*:

- 1 шт. 2 шт. Ні
 3 шт. (L ≥ 1200 мм) 4 шт. (L ≥ 11600 мм)

5. Позначте, якщо хочете стільницю та раковину кольорову (вкажіть назву кольору):

- БІЛА ГЛЯНЦЕВА ЧАША ТА СТІЛЬНИЦЯ
 ЧАША І СТІЛЬНИЦЯ У КОЛЬОРІ (див. на стор. 55). _____

6. Позначте тип розміщення змішувача (свердління без додаткових витрат)

- ЗМІШУВАЧ НА СТІЛЬЦІ* ЗМІШУВАЧ ІЗ СТІНИ

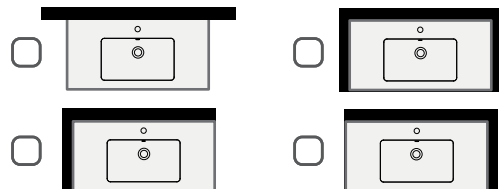
7. Позначте, якщо ви хочете мати неправильну форму стільниці або заокруглення:

- Неправильна форма* Округлення* Ні

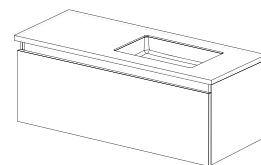
9. Позначте, якщо потрібен перелив (без додаткових витрат): ТАК Ні

10. Коментарі:

4. Виберіть позицію раковини у приміщенні:



Раковина кріпиться на меблі



8. Позначте тип зливу:

- Постійно відкритий з хромованою кришкою (L2264)
- Permanent open Злив з литого каменю (DKIZPBNOP/xx) Злив
- Push-open з хромованою кришкою (L32UM) (тільки для умивальників з переливом)
- Push-open з кришкою з литого каменю (DEIZPBCLICK/xx) (тільки для раковин з переливом)

ВАЖЛИВО!

* Необхідно, щоб усі пункти бланка були заповнені, також до замовлення додається креслення із зазначенням розташування раковини отворів для встановлення змішувачів, будь-яких закруглених кутів, а також будь-які нестандартні рішення: незвичайно вузькі поверхні без отворів для установки змішувачів (настінні змішувачі) тощо. Металеві кронштейни не потрібні, якщо раковина встановлюється на меблі.