

Pasūtījuma forma Made to Measure akmens masas izlietnēm

1. Izvēlieties izlietnes veidu (atzīmējiet ar krustiņu):

Nemiet vērā katras izlietnes nosacījumus attiecībā uz virsmas platumu (W) un garumu (L)!



- OVO 510 × 320 mm**
 W = 500 (420-550) mm
 L = 650-2000 mm
 H = 25 mm
 A + B ≥ 650 mm
 A + B + C ≥ 1250 mm
 WM & WB = min. 60 mm; WB = min. 60 mm



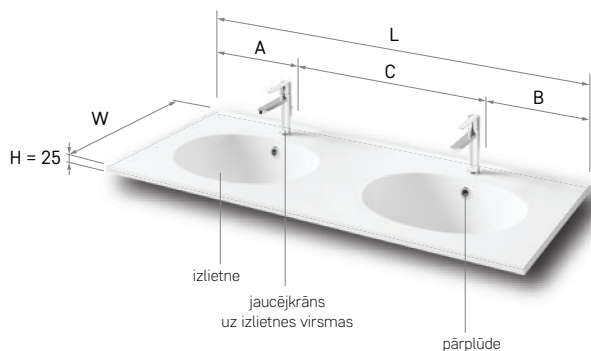
- LONG STEP 540 × 335 mm**
 W = 500 (450-550) mm
 L = 700-2000 mm
 H = 25 mm
 A + B ≥ 700 mm
 A + B + C ≥ 1400 mm
 WM & WB = min. 55 mm



- ROUND D 420 mm**
 W = 520 (500-550) mm
 L = 500-2000 mm
 H = 25 mm
 A + B ≥ 500 mm
 A + B + C ≥ 1000 mm
 WM = min. 60 mm; WB = min. 50 mm

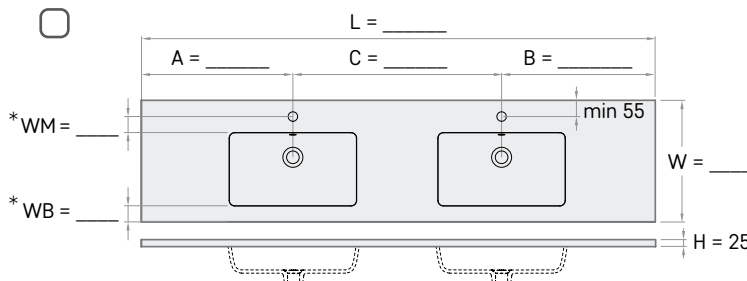
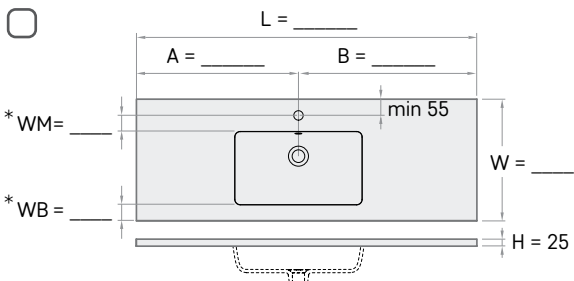


- OPUS 470 × 270 mm**
 W = 450 (430-550) mm
 L = 600-2000 mm
 H = 25 mm
 A + B ≥ 600 mm
 A + B + C ≥ 1200 mm
 WM & WB = min. 60 mm



Izlietnes iekšējā izmēra un tās pozicionējuma virsmā robežnovirzes +/-5mm.

2. Izvēlieties izlietņu skaitu / pierakstiet kopējos izmērus:



3. Atzīmējiet, vai ir nepieciešami kronšteiņi

(iekavās norādīts virsmas garums, kuram ieteicams attiecīgais kronšteinu skaits)*:

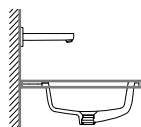
- 1 gab. 2 gab. NĒ
 3 gab. 4 gab.
 (L ≥ 1200 mm) (L ≥ 1600 mm)

5. Atzīmējiet, vai ir nepieciešama krāsaina izlietne un virsma (norādiet krāsas nosaukumu):

- GLOSSY ALPINE WHITE IZLIETNE UN VIRSMA
 KRĀSAINA IZLIETNE UN VIRSMA (iespējas skatiet 53. lpp). _____

6. Atzīmējiet jaucējkrāna novietojuma veidu

(urbumi virsmā ir iekļauti pamata komplektācijā un cenā)

- JAUCĒJKRĀNS UZ IZLIETNES VIRSMAS*  JAUCĒJKRĀNS NO SIENAS 

7. Atzīmējiet, vai ir nepieciešama virsmas neregulāra forma vai stūra(u) noapaļošana.

- Neregulāra forma* Noapaļošana* NĒ

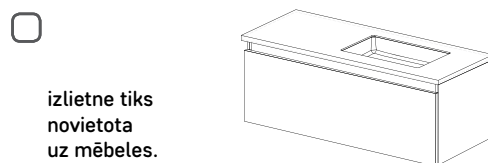
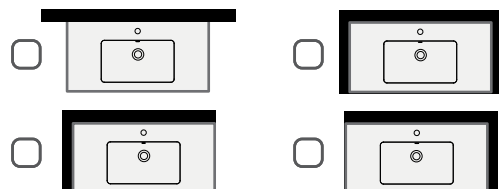
9. Atzīmējiet, vai ir nepieciešama pārplūde (iekļauta cenā):

Ja nav atzīmēts NĒ, pārplūde tiks izgatavota visām izlietnēm


- JĀ NĒ

10. Komentāri:

4. Atzīmējiet izlietnes novietojumu telpā:



8. Atzīmējiet, kāda noplūde nepieciešama:

- Permanent open ar hromētu vāciņu (L2264)
 Permanent open noplūde akmens masas (DKIZPBNOP/xx)  Noplūde
 Push-open ar hromētu vāciņu (L32UM) (tikai izlietnēm ar pārplūdi)
 Push-open ar akmens masas vāciņu (DEIZPBCLICK/xx) (tikai izlietnēm ar pārplūdi)

SVARĪGI!

* Pasūtījumam obligāti jāaizpilda visi veidlapas punkti un jāpievieno skice, kurā norādīta: bļodu pozīcija, urbumi jaucējkrānu uzstādīšanai, neregulāra forma un stūru noapaļojumi, kā arī dažādi nestandarta risinājumi - virsmas ar slīpu malu, izgriezumi, īpaši šauras virsmas bez urbumiem jaucējkrānu uzstādīšanai (jaucējkrāni no sienas) u.tml.. Metāla kronšteiņi jāpasūta, ja izlietne netiks novietota uz mēbeles.