

Tre 150 D

Informacje techniczne

Wymiary zewnętrzne: 1500 x 1000 mm, h = 640 mm

Waga netto: 92 kg

Pojemność do przelewu: 240 l

Segment produktu: ROOT

Opcjonalnie :

Panel przedni mały D: PATREM/00

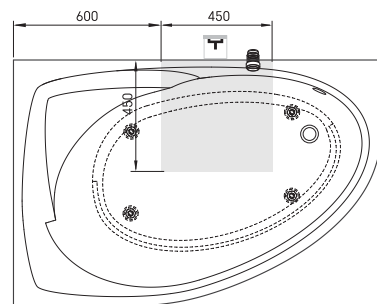
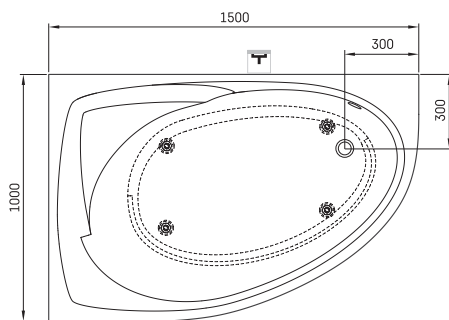
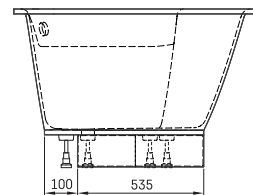
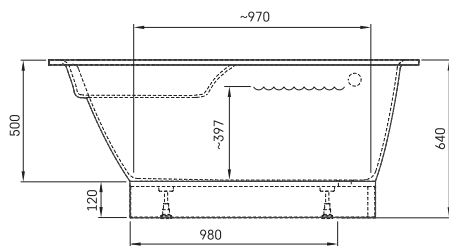
Panel przedni duży D: PATREA/D/00

Maskownica syfonu i przelewu w kolorze chromowym:
SIFVPA80/00

Maskownica syfonu i przelewu w kolorze czarnym:
SIFVPA80/01



RYSUNKI TECHNICZNE



- LV leteicamā grīdas drenāžas zona
- LT kanalizācijas ievado montavimo grindyse zona
- EE Soovituslik põranda dreneaazi asukoht
- EN Suggested floor drainage area
- RU Рекомендуемое место расположения дренажа в полу
- UA Зона підключення каналізації, що рекомендується
- PL Sugerowany obszar дренаżu

- LV Pieļaujams garuma un platuma robežnovirzes: līdz 1 m +/-5mm, virs 1 m -5/+10mm
- LT Leistini gaminio dydžio nuokrypiai 1m yra +/-5 mm, virš 1 m -5/+10 mm
- EE Mõõtmete lubatud viga pikkuses ja laiuses on 1m puhul +/-5mm, üle 1m -5/+10mm
- EN The tolerated error of dimensions for 1m is +/-5mm, above 1 -5/+10mm
- RU Допустимые изменения границ длины и ширины до 1м +/-5мм более 1м -5/+10мм
- UA Можливі зміни довжини та ширини до 1м +/-5мм, більше 1м -5/+10мм
- PL Dopuszczalne tolerancje długości i szerokości wynoszą +/-5 mm dla wymiarów do 1 m i +5/-10 mm dla wymiarów powyżej 1 m.



Ūnijas iela 12a,
Rīga, Latvija

Zobacz produkt:

